

# Årsredovisning 2015



Carl Bennet AB

# Innehåll

FÖRVALTNINGSBERÄTTELSE .....	3
KONCERNRESULTATRÄKNING .....	7
KONCERNBALANSRÄKNING .....	9
KONCERNENS RAPPORT ÖVER FÖRÄNDRINGAR I EGET KAPITAL .....	11
KASSAFLÖDESANALYS FÖR KONCERNEN .....	12
NOTER FÖR KONCERNEN .....	13
STYRELSE OCH LEDNING .....	25
MODERBOLAGETS RESULTATRÄKNING .....	44
MODERBOLAGETS BALANSRÄKNING .....	45
MODERBOLAGETS FÖRÄNDRINGAR I EGET KAPITAL .....	47
KASSAFLÖDESANALYS FÖR MODERBOLAGET .....	48
NOTER FÖR MODERBOLAGET .....	49
REVISIONSBERÄTTELSE .....	55
ADRESSER .....	56

Om inte annat särskilt anges, redovisas alla belopp i miljontals kronor.  
Uppgifter inom parentes avser motsvarande period föregående år.

Omslagsbilder:

*Överst:* Varje dag bidrar Getinges produkter till att rädda liv och säkerställa en god vård. Koncernen är en ledande global leverantör av produkter och tjänster för operationssalar, intensivvårdsavdelningar, vårdavdelningar, sterilcentraler, äldrevård samt företag och institutioner verksamma inom Life Science-området.

*Mitten:* Lifcos affärsområde Dental är en ledande leverantör av förbrukningsvaror, utrustning och teknisk service till tandvårdskliniker framför allt i norra och centrala Europa.

*Nederst:* Demontering och konfigurering av demoservrar för kunds räkning i Elanders enhet i Singapore.

# Förvaltningsberättelse

Styrelsen och verkställande direktören för Carl Bennet AB, org nr 556379-0715, får härmed avge årsredovisning och koncernredovisning för räkenskapsåret 2015.

## INFORMATION OM VERKSAMHETEN

Carl Bennet AB grundades 1989 av Carl Bennet. Bolaget är huvudägare i de börsnoterade bolagen Getinge AB (publ), Lifco AB (publ) och Elanders AB (publ). Dessutom bedrivs verksamhet genom dotterbolagen Symbrio AB och Dragesholm AB.

Totalt omsatte Carl Bennet AB-koncernen 42 410 mkr (37 239). Resultatet före skatt ökade till 3 408 mkr (2 899). Carl Bennet AB's andel av eget kapital ökade till 17 321 mkr (16 575) och Carl Bennet AB's substansvärde ökade till 23 177 mkr (17 126). Per 2016-03-31 ökade substansvärdet till 22 085 (19 768) mkr.

## FLERÅRSJÄMFÖRELSE

Koncernen	IFRS 2015	IFRS 2014	IFRS 2013	IFRS 2012	BFN 2012	BFN 2011
Omsättning, mkr	42 410	37 239	33 448	8 141	8 141	7 575
Ebitda, mkr	6 758	5 991	6 538	1 389	1 505	1 417
Ebita, mkr	5 584	4 962	5 616	1 253	1 363	1 277
Ebita-marginal, %	13,2	13,3	16,8	15,4	16,7	16,9
Rörelseresultat (Ebit), mkr	4 013	3 642	4 451	1 233	1 164	1 117
Resultat före skatt, mkr	3 408	2 899	3 764	1 142	1 082	1 002
Eget kapital, mkr	72 093	69 486	56 856	5 586	4 787	4 441
Carl Bennet AB's andel av						
Eget kapital, mkr	17 321	16 575	11 873	5 233	4 787	4 441
Substansvärde, mkr	23 177	17 126	15 828			
Medelantal anställda, antal	22 151	21 285	19 559	4 697	4 697	4 311

## KONCERNEN

Under 2015 ökade koncernens redovisade nettoomsättning till 42 410 mkr (37 239). Rörelseresultatet ökade till 4 013 mkr (3 642). Resultatet före skatt ökade till 3 408 mkr (2 899). Antalet anställda vid årets slut uppgick till 22 022 (22 108). Medelantalet anställda uppgick till 22 151 (21 285).

Koncernens egna kapital ökade per 2015-12-31 till 72 093 mkr (69 486) varav Innehav utan bestämmande inflytandes andel uppgick till 54 772 mkr (52 911) och Carl Bennet AB-koncernens andel av det egna kapitalet ökade till 17 321 mkr (16 575). Per 2016-03-31 har Carl Bennet AB's andel av det egna kapitalet ökat till 17 351 (16 859) mkr.

**KONCERNREDOVISNINGEN OCH ÖVRIGA UPPGIFTER OM KONCERNEN OMFATTAR FÖLJANDE  
DOTTERKONCERNER OCH INTRESSEBOLAG:**

	Kapitalandel, %	Röstandel, %
Getinge AB	18,08	48,86
Lifco AB	50,10	68,85
Elanders AB	62,34	74,24
Symbrio AB	66,84	66,84
Dragesholm AB	100,00	100,00
HealthInvest Partners AB	26,20	26,20
Entercircle Konfektion AB	43,00	43,00

**CARL BENNET AB'S SUBSTANSVÄRDE, MKR**

2015-12-31	Antal aktier	Ägarandel %, Kapital	Ägarandel %, Röster	Substansvärde mkr	Andel av värdet, %
Getinge AB	43 093 898	18,08	48,86	9 588	41
Lifco AB	45 513 260	50,10	68,85	9 649	42
Elanders AB	16 532 557	62,34	74,24	1 132	5
Övriga värdepapper				1 827	8
<b>AKTIEPORTFÖLJ – BÖRSVÄRDE</b>				<b>22 196</b>	<b>96</b>
Likvida medel				981	4
<b>SUMMA</b>				<b>23 177</b>	<b>100</b>
Substansvärde 2014-12-31				17 126	

**NETTOOMSÄTTNING PER RÖRELSEGREN, MKR**

Koncernen	2015	2014
Getinge (medicinteknik)	30 235	26 669
Lifco (industri och handel)	7 901	6 802
Elanders (supply chain, print & packaging, e-commerce)	4 236	3 730
Symbrio (IT)	37	34
Dragesholm (skogsbruk)	1	4
Moderbolag	2	4
Eliminering	-2	-4
	<b>42 410</b>	<b>37 239</b>

## RÖRELSERESULTAT (EBIT) PER RÖRELSEGREN, MKR

Koncernen	2015	2014
Getinge (medicinteknik)	2 729	2 646
Lifco (industri och handel)	1 107	806
Elanders (supply chain, print & packaging, e-commerce)	292	175
Symbrio (IT)	4	3
Healthinvest (finans)	23	18
Entercircle Konfektion (konfektion)	-75	-3
Moderbolag	-65	-56
Övrigt	-2	53
	4 013	3 642

### VÄSENTLIGA HÄNDELSER UNDER 2015

I mars tillträdde Alex Myers som VD och koncernchef för Getinge. Under året lanserades ett omfattande förändringsprogram med syfte att skapa tillväxt och förbättrad lönsamhet. I februari godkände en amerikansk domstol ett förlikningsavtal mellan Getinge och FDA.

2015 var ett år med god tillväxt för Lifco. Under året gjordes nio förvärv och både nettoomsättningen och resultatet förbättrades väsentligt.

Året har präglats av fortsatta framgångar för Elanders. Affärsområdet Supply Chain Solutions har utvecklats mycket positivt. Print & Packaging Solutions har fått anpassa sig till minskade totalvolym. Trots detta kunde Print & Packaging Solutions öka sitt resultat.

### MODERBOLAGET

Moderbolaget har under året investerat 1 593 mkr i svenska värdepapper. Moderbolagets nettofordran uppgick vid årets slut till 981 mkr (2 398). Sammanlagt uppgick det verkliga värdet på likvida medel och kortfristiga värdepapper till 2 820 mkr vid årets slut.

### DOTTERBOLAGENS VERKSAMHET

#### *Getinge AB*

Getingekoncernen är ett medicintekniskt företag med världsledande positioner. Koncernen består av tre affärsområden: Medical Systems (system för kirurgi och intensivvård), Extended Care (vårdergonomi och sårvård) och Infection Control (system för infektionsbekämpning).

Koncernens omsättning ökade till 30 235 mkr (26 669) och resultatet efter finansiella poster ökade till 1 997 mkr (1 987). Medelantalet anställda ökade till 15 565 (14 858).

#### *Lifco AB*

Lifcokoncernen bedriver verksamhet inom tre affärsområden och har internationellt marknadsledande positioner. Affärsområdena är Dental, Demolition & Tools och Systems Solutions.

Lifcokoncernens omsättning ökade till 7 901 mkr (6 802). Rörelseresultatet ökade till 1 107 mkr (806). Resultat efter finansiella poster ökade till 1 082 mkr (763). Medelantalet anställda ökade till 3 369 (3 013).

#### *Elanders AB*

Elanders erbjuder globala integrerade lösningar inom supply chain management, print & packaging och e-commerce. Koncernen har produktionsanläggningar i tretton länder på fyra kontinenter. Elanders verkar inom affärsområdena Supply Chain Solutions, Print&Packaging Solutions och e-Commerce Solutions.

Nettoomsättningen ökade till 4 236 mkr (3 730) och resultat efter finansnetto ökade till 259 mkr (140). Medelantalet anställda var 3 182 (3 360).

#### *Symbrio AB*

Symbrio utvecklar och säljer ett internetbaserat inköps- och fakturahanteringssystem. Omsättningen ökade till 37 mkr (34) och resultat efter finansiella poster ökade till 4 mkr (3). Medelantalet anställda ökade till 30 (28).

#### *Dragesholm AB*

Dragesholm bedriver skogsbruksrörelse. Omsättningen uppgick till 1 mkr (4).

### INTRESSEBOLAGENS VERKSAMHET

#### *HealthInvest Partners AB*

HealthInvest Partners är ett fondbolag som driver två värdepappersfonder. Dels HealthInvest Value Fund med inriktning på hälso- och sjukvårdssektorn i Nordamerika, dels HealthInvest MicroCap Fund som investerar globalt i småbolag inom hälso- och sjukvårdssektorn. Bolaget har 5 anställda.

#### *Entercircle Konfektion AB*

I november 2015 beslutades att verksamheten skulle avvecklas.

## FORSKNING

Carl Bennet AB finansierar forskning med ca 17 mkr vid följande universitet, högskolor och institutioner:

- Digital Innovation, Göteborgs Universitet, Chalmers och Umeå Universitet
- Professur i Havsförvaltningsrätt, Handelshögskolan vid Göteborgs Universitet
- Höftproblem hos unga idrottare, Leif Swärd AB, Göteborg
- Gästprofessur i lärande och utbildning för hållbar utveckling, Göteborgs Universitet
- Ungdomar med neopsykiska funktionshinder, Sahlgrenska Akademin i Göteborg
- Industridoktorand inom pedagogik, Göteborgs Universitet
- BioVentureHub, AstraZeneca, Göteborg
- Forskning för innovation, Högskolan i Halmstad
- Environmental Humanities, Kungliga Tekniska Högskolan i Stockholm
- Hitta flimmer/stoppa stroke, Karolinska institutet/ Danderyds sjukhus
- Industridoktorand Japan, Handelshögskolan i Stockholm
- Forskning hjärt-/kärlsjukdom, Umeå Universitet
- Professur i medicinsk teknik, Umeå Universitet

Utöver ovan nämnda forskningsbidrag har Carl Bennet AB deltagit som en av sponsorerna i Nobel Week Dialogue samt ett antal projekt t ex NAG (Nordic Action Group on Energy and Climate) och IVA.

Forskningsinsatserna görs för att bygga upp och stärka kunskapsmiljöer i såväl nationellt som internationellt perspektiv. Detta skapar utvecklingsmöjligheter för de bolag som ingår i Carl Bennet AB-koncernen.

## MILJÖINFORMATION

Miljöarbetet har hög prioritet inom koncernen. Som exempel kan nämnas att koncernen stödjer Göteborgspriset för hållbar utveckling. Koncernen bedriver anmälnings- och tillståndspliktig verksamhet enligt miljöbalken inom dotterkoncernerna och klimatkompenserar även inom stora delar av koncernen.

## FRAMTIDA UTVECKLING, RISKER OCH OSÄKERHETSFAKTORER

Koncernen kommer att fortsätta utveckla verksamheten med långsiktiga perspektiv. Prioriteringen kommer att läggas på organisk tillväxt med företagsförvärv som komplettering.

Risker och osäkerhetsfaktorer inom koncernen består främst av konjunkturvariationer. Koncernen bedriver också verksamhet inom så många verksamhetsområden och geografiska marknader att en god riskbalans föreligger. Se även not 5.

## VÄSENTLIGA HÄNDELSE EFTER RÄKENSKAPSÅRETS UTGÅNG

Fr o m januari 2016 träder Getinges nya funktionella organisation i kraft. Den nya organisationen inkluderar en gemensam supply chain-funktion, tre produktkategorier (Surgical Workflows, Acute Care Therapies och Patient & Post-Acute Care) samt en försäljningsorganisation indelad i tre regioner (EMEA, Americas och APAC).

Under januari–februari 2016 har Lifco förvärvat nio bolag som bl. a. inkluderar Redoma Recycling, Cenika, Dens Esthetix, Praezimed och TMC/Nessco.

I december 2015 tecknade Elanders avtal om att förvärva Schmid Druck, ett nischat förpackningsföretag i Tyskland. Verksamheten kommer att konsolideras i koncernen fr o m januari 2016.

Under perioden januari till maj har moderbolaget erhållit utdelningar om 318 mkr från dotter- och intressebolag.

## FÖRSLAG TILL VINSTDISPOSITION

Till årsstämmans förfogande står följande vinstmedel:

Balanserade vinstmedel	6 540
Årets vinst	175
	mkr 6 715

Styrelsen föreslår att vinstmedlen disponeras så att

att till aktieägaren utdelas	70
i ny räkning överförs	6 645
	mkr 6 715

Moderbolaget har lämnat koncernbidrag om 1 650 kkr till Dragesholm AB, 556672-9538.

Med hänvisning till ovanstående och vad som i övrigt kommit till styrelsens kännedom är styrelsens uppfattning att en allsidig bedömning av bolagets och koncernens ekonomiska ställning medför att utdelningen är försvarlig med hänvisning till de krav som verksamhetens art, omfattning och risker ställer på storleken av bolagets och koncernens egna kapital samt bolagets och koncernverksamhetens konsolideringsbehov, likviditet och ställning i övrigt.

Styrelsens uppfattning är att den föreslagna utdelningen ej hindrar bolaget, och övriga i koncernen ingående bolag, från att fullgöra sina förpliktelser på kort och lång sikt, ej heller att fullgöra erforderliga investeringar. Den föreslagna utdelningen kan därmed försvaras med hänsyn till vad som anförs i ABL 17 kap 3 § 2–3 st (försiktighetsregeln).

Vad beträffar koncernens och moderbolagets resultat och ställning i övrigt hänvisas till efterföljande resultat- och balansräkningar, kassaflödesanalyser samt tillhörande bokslutskommentarer och noter.

# Koncernen

## KONCERNRESULTATRÄKNING, MKR

	Not	2015	2014
Nettoomsättning	5	42 410	37 239
Kostnad för sålda varor		-24 202	-20 718
<b>BRUTTORESULTAT</b>		<b>18 208</b>	<b>16 521</b>
Försäljningskostnader		-7 499	-6 491
Administrationsomkostnader		-5 000	-4 504
Forsknings- och utvecklingskostnader		-699	-675
Förvärvskostnader		-46	-48
Omstrukturerings- och integrationskostnader		-657	-1 109
Resultat från andelar i intressebolag	6	-52	15
Övriga rörelseintäkter	7, 8	296	142
Övriga rörelsekostnader	7, 8	-538	-209
<b>RÖRELSERESULTAT</b>	9, 10, 11, 12, 13	<b>4 013</b>	<b>3 642</b>
<b>RESULTAT FRÅN FINANSIELLA POSTER</b>			
Finansiella intäkter	14	231	134
Finansiella kostnader	14	-836	-877
<b>FINANSIELLA POSTER - NETTO</b>		<b>-605</b>	<b>-743</b>
<b>RESULTAT FÖRE SKATT</b>		<b>3 408</b>	<b>2 899</b>
Skatt på årets resultat	15	-905	-771
<b>ÅRETS RESULTAT</b>		<b>2 503</b>	<b>2 128</b>
Hänförligt till:			
Moderbolagets aktieägare		811	870
Innehav utan bestämmande inflytande		1 692	1 258
<b>ÅRETS RESULTAT</b>		<b>2 503</b>	<b>2 128</b>



## RAPPORT ÖVER TOTALRESULTATET, MKR

	2015	2014
<b>ÅRETS RESULTAT</b>	<b>2 503</b>	<b>2 128</b>
<b>ÖVRIGT TOTALRESULTAT</b>		
Poster som inte ska återföras i resultaträkningen:		
Aktuariella vinster/förluster avseende pensioner	-17	-666
Poster som senare kan återföras i resultaträkningen:		
Omräkningsdifferenser	792	7 456
Värdeförändring på kassaflödessakringar	340	-109
Värdeförändring avseende finansiella tillgångar som kan säljas	-154	58
Värdeförändring på säkring av nettoinvestering i utlandet	-56	-83
Inkomstskatt relaterad till övriga resultatposter	-29	227
<b>ÖVRIGT TOTALRESULTAT FÖR ÅRET, NETTO EFTER SKATT</b>	<b>876</b>	<b>6 883</b>
<b>SUMMA TOTALRESULTAT FÖR ÅRET</b>	<b>3 379</b>	<b>9 011</b>
Summa totalresultat för året hänförligt till:		
Moderbolagets aktieägare	842	2 310
Innehav utan bestämmande inflytande	2 537	6 701
	<b>3 379</b>	<b>9 011</b>



## KONCERNBALANSRÄKNING, MKR

	Not	2015-12-31	2014-12-31
<b>TILLGÅNGAR</b>			
<b>ANLÄGGNINGSTILLGÅNGAR</b>			
Immateriella anläggningstillgångar	16	80 975	79 231
Materiella anläggningstillgångar	17	5 498	5 795
Derivatinstrument, långfristiga	18, 19	80	40
Andelar i intressebolag	20	30	36
Långfristiga värdepappersinnehav	19	–	401
Andra långfristiga finansiella fordringar	19	77	11
Uppskjutna skattefordringar	21	1 525	1 538
<b>SUMMA ANLÄGGNINGSTILLGÅNGAR</b>		<b>88 185</b>	<b>87 052</b>
<b>OMSÄTTNINGSTILLGÅNGAR</b>			
Varulager	22	6 635	6 321
Kundfordringar	19, 23	9 168	8 982
Aktuella skattefordringar		679	610
Derivatinstrument, kortfristiga	18, 19, 23	158	264
Övriga kortfristiga fordringar	19	880	837
Förutbetalda kostnader och upplupna intäkter	24	955	909
Kortfristiga värdepappersinnehav	19	1 839	–
Likvida medel	19, 25, 26	3 450	4 882
<b>SUMMA OMSÄTTNINGSTILLGÅNGAR</b>		<b>23 764</b>	<b>22 805</b>
<b>SUMMA TILLGÅNGAR</b>		<b>111 949</b>	<b>109 857</b>

## KONCERNBALANSRÄKNING (FORTS), MKR

	Not	2015-12-31	2014-12-31
<b>EGET KAPITAL OCH SKULDER</b>			
EGET KAPITAL			
Aktiekapital	27	1	1
Reserver		49	49
Balanserad vinst		17 271	16 525
<b>EGET KAPITAL HÄNFÖRLIGT TILL MODERBOLAGETS AKTIEÄGARE</b>		<b>17 321</b>	<b>16 575</b>
Innehav utan bestämmande inflytande		54 772	52 911
<b>SUMMA EGET KAPITAL</b>		<b>72 093</b>	<b>69 486</b>
SKULDER			
LÅNGFRISTIGA SKULDER			
Räntebärande långfristiga lån	28, 29	17 075	16 700
Övriga långfristiga skulder	28, 29	170	42
Avsättning för pensioner, räntebärande	29, 30	3 106	3 325
Avsättning för pensioner, icke räntebärande	30	65	62
Uppskjuten skatteskuld	21	1 533	1 699
Långfristiga övriga avsättningar	31	402	348
<b>SUMMA LÅNGFRISTIGA SKULDER</b>		<b>22 351</b>	<b>22 176</b>
KORTFRISTIGA SKULDER			
Räntebärande kortfristiga lån	28, 29	7 865	7 976
Omstruktureringsreserver	31	391	119
Kortfristiga övriga avsättningar	31	387	832
Förskott från kunder	28	661	692
Leverantörsskulder		2 756	2 868
Aktuella skatteskulder		199	190
Derivatinstrument, kortfristiga	18, 28, 29	931	1 338
Övriga kortfristiga skulder		807	811
Upplupna kostnader och förutbetalda intäkter	32	3 508	3 369
<b>SUMMA KORTFRISTIGA SKULDER</b>		<b>17 505</b>	<b>18 195</b>
<b>SUMMA EGET KAPITAL OCH SKULDER</b>		<b>111 949</b>	<b>109 857</b>

## KONCERNENS RAPPORT ÖVER FÖRÄNDRINGAR I EGET KAPITAL, MKR

	Aktie- kapital	Reserver	Balan- serad vinst (inkl årets resultat)	Totalt	Innehav utan bestäm- mande infly- tande	Summa eget kapital
<b>INGÅENDE BALANS PER 1 JANUARI 2014</b>	<b>1</b>	<b>49</b>	<b>11 823</b>	<b>11 873</b>	<b>44 983</b>	<b>56 856</b>
Övrigt totalresultat för året	-	-	1 440	1 440	5 443	6 883
Årets resultat	-	-	870	870	1 258	2 128
Tillkommande IUBI, Pulsion	-	-	-	-	304	304
Avyttring Lifco till IUBI	-	-	2 452	2 452	1 712	4 164
Nyemission Elanders	-	-	-	-	43	43
Utdelning	-	-	-60	-60	-832	-892
<b>UTGÅENDE BALANS PER 31 DECEMBER 2014</b>	<b>1</b>	<b>49</b>	<b>16 525</b>	<b>16 575</b>	<b>52 911</b>	<b>69 486</b>
Övrigt totalresultat för året	-	-	30	30	846	876
Årets resultat	-	-	811	811	1 692	2 503
Utdelning	-	-	-65	-65	-715	-780
Övrigt	-	-	-30	-30	38	8
<b>UTGÅENDE BALANS PER 31 DECEMBER 2015</b>	<b>1</b>	<b>49</b>	<b>17 271</b>	<b>17 321</b>	<b>54 772</b>	<b>72 093</b>

## KASSAFLÖDEANALYS FÖR KONCERNEN, MKR

	Not	2015	2014
<b>KASSAFLÖDE FRÅN DEN LÖPANDE VERKSAMHETEN</b>			
Resultat efter finansiella poster		3 408	2 899
Justering för poster som inte ingår i kassaflödet, m m	36	2 951	2 792
Betald inkomstskatt		-1 177	-1 040
<b>KASSAFLÖDE FRÅN DEN LÖPANDE VERKSAMHETEN FÖRE FÖRÄNDRING AV RÖRELSEKAPITAL</b>			
		<b>5 182</b>	<b>4 651</b>
<b>KASSAFLÖDE FRÅN FÖRÄNDRING I RÖRELSEKAPITAL</b>			
Ökning/minskning varulager		-321	-1 055
Ökning/minskning kortfristiga fordringar		-106	-934
Ökning/minskning kortfristiga skulder		-158	847
<b>KASSAFLÖDE FRÅN DEN LÖPANDE VERKSAMHETEN</b>			
		<b>4 597</b>	<b>3 509</b>
<b>INVESTERINGSVERKSAMHETEN</b>			
Investeringar i immateriella anläggningstillgångar		-716	-688
Investeringar i materiella anläggningstillgångar		-1 505	-1 318
Sålda materiella anläggningstillgångar		29	26
Förvärvade bolag och verksamheter		-677	-2 759
Placeringar i övriga finansiella anläggningstillgångar		-1 593	-10
Avyttring av övriga finansiella anläggningstillgångar		384	4 268
<b>KASSAFLÖDE FRÅN INVESTERINGSVERKSAMHETEN</b>			
		<b>-4 078</b>	<b>-481</b>
<b>FINANSIERINGSVERKSAMHETEN</b>			
Ökning/minskning långfristiga fordringar		-66	-
Upptagna lån		2 421	6 314
Amortering av skuld		-2 339	-3 069
Nyemission		-	43
Utbetald utdelning		-780	-892
<b>KASSAFLÖDE FRÅN FINANSIERINGSVERKSAMHETEN</b>			
		<b>-764</b>	<b>2 396</b>
<b>ÅRETS KASSAFLÖDE</b>			
		<b>-245</b>	<b>5 424</b>
<b>LIKVIDA MEDEL VID ÅRETS BÖRJAN</b>			
		<b>4 882</b>	<b>1 816</b>
Omräkningsdifferenser		-1 187	-2 358
<b>LIKVIDA MEDEL VID ÅRETS SLUT</b>			
		<b>3 450</b>	<b>4 882</b>

# Noter för koncernen

## NOT 1 ALLMÄN INFORMATION

Carl Bennet AB är ett svenskt aktiebolag med säte i Göteborg. Koncernens huvudsakliga verksamhet beskrivs i förvaltningsberättelsen.

Den 13 maj 2016 har denna koncernredovisning och årsredovisning godkänts av styrelsen för offentliggörande.

Samtliga belopp redovisas i miljontals kronor (mkr) om inte annat anges. Uppgifterna inom parentes avser föregående år.

## NOT 2 SAMMANFATTNING AV VIKTIGA REDOVISNINGSPRINCIPER

De viktigaste redovisningsprinciperna som tillämpats när denna koncernredovisning upprättats anges nedan. Dessa principer har tillämpats konsekvent för alla presenterade år, om inte annat anges.

### 2.1 GRUND FÖR RAPPORTERNAS UPPRÄTTANDE

Koncernredovisningen för Carl Bennet AB-koncernen har upprättats i enlighet med IFRS (International Financial Reporting Standards) utgivna av International Accounting Standards Board (IASB) samt tolkningsutlåtanden av International Financial Reporting Interpretations Committee (IFRIC) sådana de antagits av EU (se nya standarder som tillämpats i förtid nedan). Vidare har Rådet för finansiell rapporterings rekommendation RFR 1 *Kompletterande redovisningsregler för koncerner* samt Årsredovisningslagen tillämpats. Historisk finansiell information har räknats om från den 1 januari 2012, vilket är datum för övergång till redovisning enligt IFRS.

Koncernredovisningen har upprättats enligt anskaffningsvärde-metoden förutom vad beträffar omvärdering av finansiella tillgångar som kan säljas samt finansiella tillgångar och skulder (inklusive derivatinstrument) värderade till verkligt värde via resultaträkningen. De viktigaste redovisningsprinciperna som tillämpats när denna koncernredovisning upprättats anges nedan. Dessa principer har tillämpats konsekvent för alla presenterade år, om inte annat anges.

Moderbolagets redovisning är upprättad i enlighet med Rådet för finansiell rapporterings rekommendation RFR 2 *Redovisning för juridiska personer* och Årsredovisningslagen. I de fall moderbolaget tillämpar andra redovisningsprinciper än koncernen anges detta separat i slutet av denna not under rubrik "Moderbolagets redovisningsprinciper". Övergång till RFR 2 har inte haft någon effekt på moderbolaget.

Att upprätta finansiella rapporter i överensstämmelse med IFRS kräver användning av en del viktiga uppskattningar för redovisningsändamål. Vidare krävs att ledningen gör vissa bedömningar vid tillämpningen av koncernens redovisningsprinciper, se not 4.

### Nya standarder som har tillämpats i förtid

Koncernen har valt att förhandstillämpa IFRS 10 *Koncernredovisning*, IFRS 11 *Samarbetsarrangemang* och IFRS 12 *Upplysningar om andelar i andra bolag* som är obligatoriska inom EU för räkenskapsår som börjar den 1 januari 2014. Förhandstillämpning av dessa standarder har främst fått till effekt att intressebolaget Getinge AB konsolideras från och med 2013-01-01 (för ytterligare information se not 4, Viktiga uppskattningar och bedömningar).

### Standarder, ändringar och tolkningar av befintliga standarder som ännu inte har trätt i kraft och som inte har tillämpats i förtid av Carl Bennet AB-koncernen

Ett antal nya standarder och tolkningar träder i kraft för räkenskapsår som börjar efter 1 januari 2015 och har inte tillämpats vid upprättandet av denna finansiella rapport. Inga av dessa förväntas ha någon väsentlig inverkan på koncernens finansiella rapporter med undantag av de som följer nedan:

IFRS 9 "*Financial instruments*" hanterar klassificering, värdering och redovisning av finansiella tillgångar och skulder. Den fullständiga versionen av IFRS 9 gavs ut i juli 2014. Den ersätter de delar av IAS 39 som hanterar klassificering och värdering av finansiella instrument. IFRS 9 behåller en blandad värderingsansats men förenklar denna ansats i vissa avseenden. Det kommer att finnas tre värderingskategorier för finansiella tillgångar; upplupet anskaffningsvärde, verkligt värde över totalresultat och verkligt värde över resultaträkningen. Hur ett instrument ska klassificeras beror på företagets affärsmodell och instrumentets karaktäristika. Investeringar i eget kapitalinstrument ska redovisas till verkligt värde över resultaträkningen men det finns även en möjlighet att vid första redovisningstillfället redovisa instrumentet till verkligt värde över övrigt totalresultat. Ingen omklassificering till resultaträkningen kommer då ske vid avyttring av instrumentet. IFRS 9 inför också en ny modell för beräkning av kreditförlustreserv som utgår från förväntade kreditförluster. För finansiella skulder ändras inte klassificeringen och värderingen förutom i det fall då en skuld redovisas till verkligt värde över resultaträkningen baserat på verkligt värdealternativet. Värdeförändringar hänförliga till förändringar i egen kreditrisk ska då redovisas i övrigt totalresultat. IFRS 9 minskar kraven för tillämpning av säkringsredovisning genom att 80-125 kriteriet ersätts med krav på ekonomisk relation mellan säkringsinstrument och säkrat föremål och att säkringskvoten ska vara samma som används i riskhanteringen. Även säkringsdokumentationen ändras lite jämfört med den som tas fram under IAS 39. Standarden ska tillämpas för räkenskapsår som påbörjas 1 januari 2018. Tidigare tillämpning är tillåten. Koncernen har ännu inte utvärderat effekterna av införandet av standarden.

IFRS 15 "*Revenue from contracts with customers*" reglerar hur redovisning av intäkter ska ske. De principer som IFRS 15 bygger på ska ge användare av finansiella rapporter mer användbar information om företagets intäkter. Den utökade upplysningsskyldigheten innebär att information om intäktsslag, tidpunkt för reglering, osäkerheter kopplade till intäktsredovisning samt kassaflöde hänförligt till företagets kundkontrakt ska lämnas. En intäkt ska enligt

## NOT 2 SAMMANFATTNING AV VIKTIGA REDOVISNINGSPRINCIPER (FORTS)

IFRS 15 redovisas när kunden erhåller kontroll över den försålda varan eller tjänsten och har möjlighet att använda och erhåller nyttan från varan eller tjänsten. IFRS 15 ersätter IAS 18 "Intäkter" och IAS 11 "Entreprenadavtal" samt därtill hörande SIC och IFRIC. IFRS 15 träder i kraft 1 januari 2017. Förtida tillämpning är tillåten. Koncernen har ännu inte utvärderat effekterna av införandet av standarden.

IFRS 16 "Leases" publicerades av IASB i januari 2016. Standarden reglerar redovisning av leasing och kommer att ersätta IAS 17 "Leasingavtal" samt tillhörande tolkningar IFRIC4, SIC-15 och SIC-27. Standarden kräver att tillgångar och skulder hänförliga till leasingavtal, med några undantag, redovisas i balansräkningen. Denna redovisning baseras på synsättet att leasetagaren har en rättighet att använda en tillgång under en specifik tidsperiod och samtidigt en skyldighet att betala för denna rättighet. Redovisningen för leasegivaren kommer i allt väsentligt vara oförändrad. Standarden är tillämplig för räkenskapsår som påbörjas den 1 januari 2019 eller senare. Förtida tillämpning är tillåten. EU har ännu inte antagit standarden: Koncernen har ännu inte utvärderat effekterna av IFRS 16.

Inga andra av de IFRS- eller IFRIC-tolkningar som ännu inte har trätt i kraft, väntas ha någon väsentlig inverkan på koncernen.

### 2.2 KONCERNREDOVISNING

#### Dotterbolag

Dotterbolag är alla de bolag över vilka koncernen har bestämmande inflytande. Koncernen kontrollerar ett bolag när den exponeras för eller har rätt till rörlig avkastning från sitt innehav i bolaget och har möjlighet att påverka avkastningen genom sitt inflytande i bolaget. Dotterbolag inkluderas i koncernredovisningen från och med den dag då det bestämmande inflytandet överförs till koncernen. De exkluderas ur koncernredovisningen från och med den dag då det bestämmande inflytandet upphör.

Koncernen har gjort bedömningen att den har bestämmande inflytande i Getinge AB, trots att 48,86 % av rösterna och 18,08 % av kapitalet innehas, då de facto kontroll anses föreligga (se vidare beskrivning under Viktiga uppskattningar och bedömningar, not 4).

Förvärvsmetoden används för redovisning av koncernens rörelseförvärv. Köpeskillingen för förvärvet av ett dotterbolag utgörs av verkligt värde på överlåtna tillgångar, skulder och de aktier som emitterats av koncernen. I köpeskillingen ingår även verkligt värde på alla tillgångar eller skulder som är en följd av en överenskommelse om villkorad köpeskillning. Förvärvsrelaterade kostnader kostnadsförs när de uppstår. Identifierade förvärvade tillgångar och övertagna skulder i ett rörelseförvärv värderas inledningsvis till verkliga värden på förvärvsdagen.

För varje förvärv – d v s förvärv för förvärv – avgör koncernen om innehav utan bestämmande inflytande i det förvärvade bolaget redovisas till verkligt värde eller till innehavets proportionella andel av det förvärvade bolagets nettotillgångar.

Som goodwill redovisas det belopp varmed köpeskillingen, eventuellt innehav utan bestämmande inflytande samt verkligt värde per förvärvsdagen på tidigare eget kapitalandel i det förvärvade bolaget överstiger verkligt värde på identifierade förvärvade nettotillgångar.

Koncerninterna transaktioner, balansposter, intäkter och kostnader samt realiserade vinster och förluster på transaktioner mellan koncernbolag elimineras. Redovisningsprinciperna för dotterbolag har i förekommande fall ändrats för att garantera en konsekvent tillämpning av koncernens principer.

#### Förändring i ägarandel i ett dotterbolag utan förändring i bestämmande inflytande

Transaktioner med innehavare utan bestämmande inflytande som inte leder till förlust av kontroll redovisas som egetkapitaltransaktioner d v s som transaktioner med ägare i deras roll som ägare. Vid förvärv från innehav utan bestämmande inflytande redovisas skillnaden mellan verkligt värde på erlagd köpeskillning och den faktiska förvärvade andelen av det redovisade värdet på dotterbolagets nettotillgångar i eget kapital. Vinster och förluster på avyttringar till innehavare utan bestämmande inflytande redovisas också i eget kapital.

#### Intressebolag

Intressebolag är alla de bolag där koncernen har betydande men inte bestämmande inflytande, vilket i regel gäller för aktieinnehav som omfattar mellan 20 % och 50 % av rösterna. Innehav i intressebolag redovisas enligt kapitalandelsmetoden.

### 2.3 OMRÄKNING AV UTLÄNDSK VALUTA

#### Funktionell valuta och rapporteringsvaluta

De olika enheterna i koncernen har den lokala valutan som funktionell valuta då den lokala valutan har definierats som den valuta som används i den primära ekonomiska miljö där respektive enhet huvudsakligen är verksam. I koncernredovisningen används svenska kronor (SEK), som är moderbolagets funktionella valuta och koncernens rapportvaluta.

#### Transaktioner och balansposter

Transaktioner i utländsk valuta omräknas till den funktionella valutan enligt de valutakurser som gäller på transaktionsdagen. Valutakursvinster och förluster som uppkommer vid betalning av sådana transaktioner och vid omräkning av monetära tillgångar och skulder i utländsk valuta till balansdagens kurs, redovisas i rörelseresultatet i resultaträkningen.

Valutakursvinster och -förluster som hänför sig till lån och likvida medel redovisas i resultaträkningen som finansiella intäkter eller kostnader. Alla övriga valutakursvinster- och förluster redovisas som övriga rörelseintäkter eller övriga rörelsekostnader i resultaträkningen.

#### Omräkning av utländska koncernbolag

Resultat och finansiell ställning för de enheter som har en annan funktionell valuta än rapportvalutan, omräknas till koncernens rapportvaluta. Tillgångar och skulder för var och en av balansräkningarna omräknas från utlandsverksamhetens funktionella valuta till koncernens rapporteringsvaluta, SEK, till den valutakurs som råder på balansdagen. Intäkter och kostnader för var och en av resultaträkningarna omräknas till SEK till genomsnittlig valutakurs. Omräkningsdifferenser som uppstår vid valutaomräkning av utlandsverksamheter redovisas i övrigt totalresultat.

Goodwill och justeringar av verkligt värde som uppkommer vid förvärv av en utlandsverksamhet behandlas som tillgångar och skulder hos denna verksamhet och omräknas till balansdagens kurs.

### 2.4 IMMATERIELLA TILLGÅNGAR

#### Goodwill

Goodwill uppstår vid förvärv av dotterbolag och intressebolag och avser det belopp varmed köpeskillingen överstiger Carl Bennet AB's

## NOT 2 SAMMANFATTNING AV VIKTIGA REDOVISNINGSPRINCIPER (FORTS)

andel i det verkliga värdet av identifierbara tillgångar, skulder och eventalförpliktelser i det förvärvade bolaget samt det verkliga värdet på innehav utan bestämmande inflytande i det förvärvade bolaget.

Goodwill anses alltid ha en obestämbar nyttjandeperiod och testas därför årligen för att identifiera eventuellt nedskrivningsbehov istället för att löpande skrivas av. Goodwill redovisas till anskaffningsvärde minskat med eventuella ackumulerade nedskrivningar. I syfte att testa nedskrivningsbehov fördelas goodwill som förvärvats i ett rörelseförvärv till kassagenererande enheter eller grupper av enheter som förväntas bli gynnade av synergier från förvärvet. Varje enhet eller grupp av enheter som goodwill har fördelats till motsvarar den lägsta nivå i koncernen på vilken goodwillen i fråga övervakas i den interna styrningen. Goodwill övervakas på rörelse-segmentsnivå.

### **Varumärken**

Varumärken som förvärvats separat redovisas till anskaffningsvärde medan varumärke som förvärvats genom rörelseförvärv redovisas till verkligt värde på förvärvsdagen. Varumärken kan ha både bestämbar och obestämbar nyttjandeperiod. Varumärken med bestämbar nyttjandeperiod redovisas till anskaffningsvärde minskat med ackumulerade avskrivningar och eventuella nedskrivningar. Avskrivningar sker proportionerligt över den förväntade nyttjandeperioden, vilken brukar variera mellan 3-15 år.

### **Kundrelationer, teknisk kunskap etc**

Förvärvade immateriella tillgångar redovisas separat från goodwill om de uppfyller definitionen av en tillgång, är antingen avskiljbara eller härrör från kontrakt eller andra legala rättigheter och deras marknadsvärde kan mätas på ett på ett tillförlitligt sätt. Förvärvade immateriella tillgångar värderas till marknadsvärde och skrivs av linjärt under sin förväntade nyttjandeperiod, vilken brukar variera mellan 3-15 år.

### **Balanserade utgifter för utveckling**

Balanserade utgifter för utveckling avser internt upparbetade immateriella tillgångar och redovisas endast som tillgång om en identifierbar tillgång har skapats, det är sannolikt att tillgången kommer generera framtida ekonomiska fördelar och utgifterna för att utveckla tillgången kan beräknas på ett tillförlitligt sätt.

Immateriella tillgångar redovisas till anskaffningsvärdet med avdrag för ackumulerade avskrivningar. Anskaffningsvärdet för en internt upparbetad immateriell tillgång är summan av de utgifter som uppkommer från och med den tidpunkt då den immateriella tillgången först uppfyller de kriterier för aktivering som anges ovan.

Avskrivning påbörjas när tillgången kan börja användas. Nyttjandeperioden bedöms utifrån den period som de förväntade fördelarna beräknas komma bolaget tillgodo. Nyttjandeperioden bedöms variera mellan 3-15 år och avskrivningar sker linjärt över denna tid.

Utgifter för utveckling som inte uppfyller kriterierna ovan, kostnadsförs i takt med att de uppkommer. Utgifter för utveckling som tidigare kostnadsförts redovisas inte som en tillgång i efterföljande perioder. Utgifter för forskning belastar resultatet när de uppkommer.

## **2.5 NEDSKRIVNINGAR AV ICKE-FINANSIELLA ANLÄGGNINGSTILLGÅNGAR**

Tillgångar som har en obestämbar nyttjandeperiod, exempelvis goodwill, eller tillgångar som ännu inte är färdiga för användning, skrivs inte av utan prövas årligen avseende eventuellt nedskriv-

ningsbehov. Tillgångar som skrivs av bedöms med avseende på värdenedgång närhelst händelser eller förändringar i förhållanden indikerar att det redovisade värdet kanske inte är återvinningsbart. En nedskrivning görs med det belopp varmed tillgångens redovisade värde överstiger dess återvinningsvärde. Återvinningsvärdet är det högre av tillgångens verkliga värde med avdrag för försäljningskostnader och dess nyttjandevärde. Vid bedömning av nedskrivningsbehov grupperas tillgångar på de lägsta nivåer där det finns separata identifierbara kassaflöden (kassagenererande enheter). För tillgångar, andra än goodwill, som tidigare skrivits ner görs per varje balansdag en prövning av om återföring bör göras.

## **2.6 MATERIELLA ANLÄGGNINGSTILLGÅNGAR**

Materiella anläggningstillgångar redovisas till anskaffningsvärde med avdrag för avskrivningar och eventuella nedskrivningar. I anskaffningsvärdet ingår utgifter som direkt kan hänföras till förvärvet av tillgången samt för att bringa den på plats och i skick för att utnyttjas i enlighet med syftet med anskaffningen. Utgifter för förbättringar av tillgångens prestanda ökar tillgångens redovisade värde om investeringen beräknas generera framtida ekonomiska fördelar. Alla andra former av reparationer och underhåll redovisas som kostnader i resultaträkningen under den period de uppkommer.

Varje del av en materiell anläggningstillgång med ett anskaffningsvärde som är betydande i förhållande till tillgångens sammanlagda anskaffningsvärde skrivs av separat. Inga avskrivningar görs på mark. Avskrivningar görs linjärt enligt följande:

Markanläggningar	20-50 år
Byggnader	10-50 år
Maskiner	3-25 år
Inventarier	3-10 år
Produktionsverktyg	5 år
Utrustning för uthyrning	5 år
Bilar	4-5 år
Datorutrustning	3-5 år
Byggnadsinventarier	5-15 år

Tillgångarnas restvärden och nyttjandeperiod prövas vid varje rapportperiods slut och justeras vid behov. En tillgångs redovisade värde skrivs omgående ner till dess återvinningsvärde om tillgångens redovisade värde överstiger dess bedömda återvinningsvärde.

Vinster och förluster vid avyttring av en materiell anläggningstillgång fastställs genom en jämförelse mellan försäljningsintäkter och det redovisade värdet och redovisas i övriga rörelseintäkter respektive övriga rörelsekostnader i resultaträkningen.

### **Biologiska tillgångar**

Biologiska tillgångar utgörs av växande skog, vilka redovisas i enlighet med IAS 41 *Jord- och skogsbruk*, medan marken redovisas som en materiell anläggningstillgång. Både den växande skogen och marken har värderats till anskaffningsvärde för skog och mark tillsammans då tillgången (den växande skogen) inte kan värderas separat på ett tillförlitligt sätt.

## **2.7 FINANSIELLA INSTRUMENT**

### **2.7.1 Klassificering**

Koncernen klassificerar sina finansiella tillgångar och skulder i följande kategorier: tillgångar redovisade till verkligt värde via resultaträkningen, lånefordringar och kundfordringar, finansiella tillgångar



## NOT 2 SAMMANFATTNING AV VIKTIGA REDOVISNINGSPRINCIPER (FORTS)

som kan säljas, skulder redovisade till verkligt värde via resultaträkningen och övriga finansiella skulder. Klassificeringen är beroende av för vilket syfte den finansiella tillgången eller skulden förvärvades. Klassificeringarna i olika kategorier avgör i sin tur värderingen och redovisningen av de finansiella instrumenten i koncernen.

### *Finansiella tillgångar värderade till verkligt värde via resultaträkningen*

Finansiella tillgångar värderade till verkligt värde via resultaträkningen är finansiella tillgångar som innehas för handel. En finansiell tillgång klassificeras i denna kategori om den förvärvas huvudsakligen i syfte att säljas inom kort. Derivat klassificeras som att de innehas för handel om de inte är identifierade som säkringar. Tillgångar i denna kategori klassificeras som omsättningstillgångar om de förväntas bli reglerade inom tolv månader, annars klassificeras de som anläggningstillgångar.

### *Lånefordringar och kundfordringar*

Lånefordringar och kundfordringar är finansiella tillgångar som har fastställda eller fastställbara betalningar och som inte är noterade på en aktiv marknad. De ingår i omsättningstillgångar med undantag för poster med förfallodag mer än 12 månader efter balansdagen, vilka klassificeras som anläggningstillgångar.

### *Finansiella tillgångar som kan säljas*

Finansiella tillgångar som kan säljas är tillgångar som inte är derivat och där tillgångarna identifierats som att de kan säljas eller inte klassificerats i någon av övriga kategorier. De ingår i anläggningstillgångar om ledningen inte har för avsikt att avyttra tillgången inom 12 månader.

### *Skulder värderade till verkligt värde via resultaträkningen*

Finansiella skulder värderade till verkligt värde via resultaträkningen är finansiella skulder som innehas för handel. En finansiell skuld klassificeras i denna kategori om den förvärvas huvudsakligen i syfte att säljas inom kort. Derivat klassificeras som att de innehas för handel om de inte är identifierade som säkringar. Skulder i denna kategori klassificeras som kortfristiga skulder om de förväntas bli reglerade inom tolv månader, annars klassificeras de som anläggningstillgångar.

### *Övriga finansiella skulder*

Koncernens upplåning från ägarna, leverantörsskulder, checkräkningskredit och factoring skuld klassificeras som övriga finansiella skulder. Övriga finansiella skulder klassificeras som kortfristiga skulder om de förfaller inom ett år eller tidigare. Om inte, redovisas de som långfristiga skulder.

### **2.7.2 Redovisning och värdering**

Köp och försäljningar av finansiella tillgångar redovisas på affärsdagen, det datum då koncernen förbinder sig att köpa eller sälja tillgången. Finansiella instrument redovisas första gången till verkligt värde plus transaktionskostnader. Finansiella tillgångar tas bort från balansräkningen när rätten att erhålla kassaflöden från instrumentet har löpt ut eller överförts och koncernen har överfört i stort sett alla risker och förmåner som är förknippade med äganderätten. Finansiella skulder tas bort från balansräkningen när förpliktelsen i avtalet har fullgjorts eller på annat sätt utsläcetts.

Finansiella tillgångar som kan säljas och finansiella tillgångar

värderade till verkligt värde via resultaträkningen redovisas efter anskaffningstidpunkten till verkligt värde.

Lånefordringar och kundfordringar samt övriga finansiella skulder redovisas efter anskaffningstidpunkten till upplupet anskaffningsvärde med tillämpning av effektivräntemetoden.

Vinster och förluster till följd av förändringar i verkligt värde avseende kategorin finansiella tillgångar värderade till verkligt värde via resultaträkningen resultatredovisas i den period då de uppstår och ingår i finansnettot i resultaträkningen. Förändringar i verkligt värde för monetära och icke-monetära värdepapper klassificerade som finansiella tillgångar som kan säljas redovisas i övrigt totalresultat. När finansiella tillgångar som kan säljas, säljs eller skrivs ner, förs ackumulerade justeringar av verkligt värde från eget kapital till resultaträkningen som vinster och förluster från finansiella instrument.

### **2.7.3 Kvittning av finansiella instrument**

Finansiella tillgångar och skulder kvittas och redovisas med ett nettobelopp i balansräkningen, endast när det finns en legal rätt att kvitta de redovisade beloppen och en avsikt att reglera dem med ett nettobelopp eller att samtidigt realisera tillgången och reglera skulden föreligger.

#### **2.7.3.1 Derivatinstrument och säkringsredovisning**

Koncernens derivatinstrument har anskaffats för att säkra de risker för ränte- och valutaexponering som koncernen är utsatt för. Samtliga derivatinstrument redovisas till verkligt värde i balansräkningen och omvärderingar klassificeras på olika sätt beroende på om derivatinstrumentet är klassificerat som säkringsinstrument eller ej. Om derivatinstrumentet inte är klassificerat som säkringsinstrument redovisas värdeförändringar direkt i resultaträkningen.

För derivatinstrument eller andra finansiella instrument som uppfyller kraven för säkringsredovisning enligt metoden för kassaflödessäkring eller säkring av nettoinvestering i utlandsverksamhet redovisas den effektiva delen av värdeförändringen i övrigt totalresultat. Ackumulerade värdeförändringar från kassaflödessäkringar återförs från eget kapital till resultaträkningen samtidigt som den säkrade posten påverkar resultaträkningen. Ackumulerade värdeförändringar från säkring av nettoinvestering i återförs från eget kapital till resultatet när utlandsverksamheten avyttras helt eller delvis. Räntebärande skulder som säkringsredovisas enligt metoden för verkligt värde säkring värderas till verkligt värde avseende den säkrade risken. Effekten av säkringen redovisas på samma rad som säkrad post.

### **2.7.4 Nedskrivning finansiella instrument**

#### *Tillgångar som redovisas till upplupet anskaffningsvärde (lånefordringar och kundfordringar)*

Koncernen bedömer vid varje rapportperiods slut om det finns objektiva bevis för att nedskrivningsbehov föreligger för en finansiell tillgång eller en grupp av finansiella tillgångar. En finansiell tillgång eller grupp av finansiella tillgångar har ett nedskrivningsbehov och skrivs ned endast om det finns objektiva bevis för ett nedskrivningsbehov till följd av att en eller flera händelser inträffat efter det att tillgången redovisats första gången och att denna händelse har inverkan på de uppskattade framtida kassaflödena för den finansiella tillgången eller grupp av finansiella tillgångar som kan uppskattas på ett tillförlitligt sätt.

Nedskrivningen beräknas som skillnaden mellan tillgångens redovisade värde och nuvärdet av uppskattade framtida kassaflöden

## NOT 2 SAMMANFATTNING AV VIKTIGA REDOVISNINGSPRINCIPER (FORTS)

diskonterade till den finansiella tillgångens ursprungliga effektiva ränta. Tillgångens redovisade värde skrivs ned och nedskrivningsbeloppet redovisas i koncernens resultaträkning. Om nedskrivningsbehovet minskar i en efterföljande period och minskningen objektivt kan hänföras till en händelse som inträffade efter att nedskrivningen redovisades, redovisas återföringen av den tidigare redovisade nedskrivningen i koncernens resultaträkning.

### 2.8 VARULAGER

Varulagret redovisas till det lägsta av anskaffningsvärde och nettoförsäljningsvärde. Anskaffningsvärdet fastställs med användning av först in, först ut metoden (FIFU). I varulagrets värde ingår en därtill hänförlig andel av indirekta kostnader. Värdet på färdiga produkter omfattar råvaror, direkt arbete, övriga direkta kostnader samt produktionsrelaterade omkostnader inklusive avskrivningar.

Anskaffningsvärdet består av inköpspris från underleverantörer samt kostnader för tull och frakt. Nettoförsäljningsvärdet är det uppskattade försäljningspriset i den löpande verksamheten, med avdrag för beräknade färdigställnings- och försäljningskostnader. En uppskattning av inkuransen i varulagret sker kontinuerligt under året.

### 2.9 KUNDFORDRINGAR

Kundfordringar är belopp som ska betalas av kunder för sålda produkter eller utförda tjänster i den löpande verksamheten. Om betalning förväntas inom ett år eller tidigare, klassificeras de som omsättningstillgångar. Om inte, redovisas de som anläggningstillgångar.

Kundfordringar redovisas inledningsvis till verkligt värde och därefter till upplupet anskaffningsvärde med tillämpning av effektivräntemetoden, minskat med eventuell reservering för värdeminskning. Verkligt värde och i efterföljande perioder upplupet anskaffningsvärde motsvarar nominella belopp på kundfordringarna eftersom denna post är kortfristig till sin natur.

### 2.10 LIKVIDA MEDEL

I likvida medel ingår, i såväl balansräkningen som i rapporten över kassaflöden, kassa och banktillgodohavanden och endast till mindre del av kortfristiga placeringar med en löptid från anskaffningstidpunkten understigande tre månader.

### 2.11 LEVERANTÖRSSKULDER

Leverantörsskulder är förpliktelser att betala för varor och tjänster som har förvärvats i den löpande verksamheten från leverantörer. Leverantörsskulder klassificeras som kortfristiga skulder om de förefaller inom ett år eller tidigare. Om inte, redovisas de som långfristiga skulder.

Leverantörsskulder redovisas inledningsvis till verkligt värde och därefter till upplupet anskaffningsvärde med tillämpning av effektivräntemetoden, minskat med eventuell reservering för värdeminskning. Verkligt värde och i efterföljande perioder upplupet anskaffningsvärde motsvarar nominella belopp på leverantörsskulden eftersom denna post är kortfristig till sin natur.

### 2.12 AKTUELL OCH UPPSKJUTEN SKATT

Periodens skattekostnad omfattar aktuell och uppskjuten skatt. Den aktuella skattekostnaden beräknas på basis av de skatteregler som på balansdagen är beslutade eller i praktiken beslutade i de länder där moderbolaget och dess dotterbolag är verksamma och genererar skattepliktiga intäkter.

Uppskjuten skatt redovisas, enligt balansräkningsmetoden, på

alla temporära skillnader som uppkommer mellan det skattemässiga värdet på tillgångar och skulder och deras redovisade värden i koncernredovisningen. Den uppskjutna skatten redovisas emellertid inte om den uppstår till följd av en transaktion som utgör den första redovisningen av en tillgång eller skuld som inte är ett rörelseförvärv och som, vid tidpunkten för transaktionen, varken påverkar redovisat eller skattemässigt resultat. Uppskjuten inkomstskatt beräknas med tillämpning av skattesatser som har beslutats eller aviseras per balansdagen och som förväntas gälla när den berörda uppskjutna skattefordran realiserar eller den uppskjutna skatteskulden regleras.

Värderingen av förlustavdrag och företagets förmåga att utnyttja outnyttjade förlustavdrag baseras på företagets uppskattningar av framtida beskattningsbara inkomster i olika skattejurisdiktioner och inbegriper antaganden om huruvida kostnader som ännu inte har varit föremål för beskattning är avdragsgilla. Uppskjuten skatt redovisas över resultaträkningen förutom i de fall uppskjuten skatt är hänförlig till poster som redovisas i övrigt totalresultat då uppskjuten skatt redovisas tillsammans med underliggande transaktion i övrigt totalresultat (se not 22).

Uppskjutna skattefordringar och skatteskulder kvittas när det finns legal kvittningsrätt för aktuella skattefordringar och skatteskulder och när de uppskjutna skattefordringarna och skatteskulderna hänför sig till skatter debiterade av en och samma skattemyndighet och avser antingen samma skattesubjekt eller olika skattesubjekt, där det finns en avsikt att reglera saldon genom nettobetalningar.

### 2.13 UPPLÅNING

Upplåning redovisas inledningsvis till verkligt värde. Upplåning redovisas därefter till upplupet anskaffningsvärde och eventuell skillnad mellan erhållet belopp och det belopp som ska återbetalas redovisas i resultaträkningen fördelat över låneperioden, med tillämpning av effektivräntemetoden.

Checkräkningskrediter redovisas som upplåning bland skulder till kreditinstitut i balansräkningen.

### 2.14 ERSÄTTNINGAR TILL ANSTÄLLDA

#### *Pensionsförpliktelser*

Koncernen har både förmånsbestämda och avgiftsbestämda pensionsplaner varav vissa med tillgångar i särskilda stiftelser eller motsvarande. Koncernens svenska bolag omfattas generellt av ITP-planen.

#### *Förmånsbestämda planer*

Utmärkande för förmånsbestämda planer är att de anger ett belopp för den pensionsförmån en anställd erhåller efter pensionering, vanligen baserat på en eller flera faktorer såsom ålder, tjänstgöringstid och lön. Den skuld som redovisas i balansräkningen avseende förmånsbestämda pensionsplaner är nuvärdet av den förmånsbestämda förpliktelsen vid rapportperiodens slut minus verkligt värde på förvaltningstillgångarna, med justeringar för ej redovisade aktuariella vinster och förluster samt för oredovisade kostnader avseende tjänstgöring under tidigare perioder. Den förmånsbestämda pensionsförpliktelsen beräknas årligen av oberoende aktuarier med tillämpning av den sk projected unit credit method. Nuvärdet av den förmånsbestämda förpliktelsen fastställs genom diskontering av uppskattade framtida kassaflöden med användning av räntesatser för förstklassiga bolagsobligationer som är utfärdade i samma valuta som ersättningarna kommer att betalas i med löptider jämförbara med den aktuella pensionsförpliktelsens. Alla omvärde-

## NOT 2 SAMMANFATTNING AV VIKTIGA REDOVISNINGSPRINCIPER (FORTS)

ringar av pensionsförpliktelser och förvaltningstillgångar, med tillägg för eventuell löneskatt, redovisas i övrigt totalresultat.

### *Avgiftsbestämda planer*

För avgiftsbestämda pensionsplaner betalar koncernen avgifter till offentligt eller privat administrerade pensionsförsäkringsplaner på obligatorisk, avtalsenlig eller frivillig basis. Koncernen har inga ytterligare betalningsförpliktelser när avgifterna väl är betalda. Avgifterna redovisas som personalkostnader när de förfaller till betalning. Förutbetalda avgifter redovisas som en tillgång i den utsträckning som kontant återbetalning eller minskning av framtida betalningar kan komma koncernen tillgodo.

### 2.15 INTÄKTSREDOVISNING

Intäkter innefattar det verkliga värdet av vad som erhållits eller kommer att erhållas för sålda varor, tjänster och uthyrning i koncernens löpande verksamhet. Intäkter redovisas exklusive mervärdesskatt, rabatter och returerna samt efter eliminering av koncernintern försäljning.

Intäkter redovisas när huvudsakligen alla risker och rättigheter som är förknippade med ägandet övergått till köparen, vilket normalt inträffar i samband med leverans, priset har fastställts och inkassering av fordran är skäligen säkerställd.

Intäktssredovisning avseende tjänster intäktsförs i takt med att tjänsterna utförs. För större uppdrag som sträcker sig över mer än en redovisningsperiod där utfallet kan mätas på ett tillförlitligt sätt redovisas intäkter och kostnader i förhållande till uppdragets färdigställandegrad på balansdagen med tillämpning av metoden för succesiv vinstavräkning.

### *Ränteintäkter*

Ränteintäkter intäktsredovisas fördelat över löptiden med tillämpning av effektivräntemetoden.

### *Utdelning*

Utdelningsintäkter redovisas när rätten att erhålla betalning har fastställts.

### 2.16 LEASING

Leasingavtal där en väsentlig del av riskerna och fördelarna med ägande behålls av leasegivaren klassificeras som operationell leasing. Betalningar som görs under leasingtiden kostnadsförs i resultaträkningen linjärt över leasingperioden.

Leasingavtal av anläggningstillgångar där koncernen i allt väsentligt innehar de ekonomiska riskerna och fördelarna som förknippas med ägandet klassificeras som finansiell leasing. Vid leasingperiodens början redovisas finansiell leasing i balansräkningen till det lägre av leasingobjektets verkliga värde och nuvärdet av minimileaseavgifterna.

### 2.17 AVSÄTTNINGAR

Avsättningar redovisas när koncernen har en legal eller informell förpliktelse som en följd av en inträffad händelse och att det är mer sannolikt att ett utflöde av resurser kommer att krävas för att reglera förpliktelsen än att så inte sker samt att en tillförlitlig uppskattning av beloppet kan göras.

Avsättningar för garantikostnader är uppskattningar av gjorda garantianspråk och uppskattas med hjälp av samlad erfarenhet i form av statistik över historiska anspråk, förväntade kostnader för åtgärder samt den genomsnittliga tidsåtgången mellan det att felet uppstår och anspråk riktas mot koncernen.

Avsättningar för omstruktureringar innefattar kostnader för uppsägning och ersättningar för avgångsersättningar. Avsättningar för omstrukturering görs när en detaljerad formell plan för åtgärden finns och en välgrundad förväntan har skapats hos dem som berörs. Inga avsättningar görs för framtida rörelseförkluster.

### 2.18 AKTIEKAPITAL

Stamaktier klassificeras som eget kapital.

### 2.19 KASSAFLÖDEANALYS

Kassaflödesanalysen upprättas enligt indirekt metod. Denna innebär att rörelseresultatet justeras för transaktioner som inte medfört in eller utbetalningar under perioden.

### 2.20 MODERBOLAGETS REDOVISNINGSPRINCIPER

I samband med övergången till redovisning enligt IFRS i koncernredovisningen, har moderbolaget övergått till att tillämpa RFR 2 *Redovisning för juridiska personer*. Övergång till redovisning enligt RFR 2 har inte lett till någon effekt på Carl Bennet AB. Redovisningsprinciperna avseende redovisningen av koncernbidrag har förändrats jämfört med tidigare år. Tidigare princip innebar att koncernbidrag redovisades över eget kapital. Den nya principen innebär att koncernbidrag redovisas över resultaträkningen som en bokslutsdisposition. Bytet av redovisningsprinciper har inte medfört någon effekt på eget kapital.

Moderbolaget tillämpar andra redovisningsprinciper än koncernen i de fall som anges nedan.

### *Uppställningsformer*

Resultat- och balansräkning följer årsredovisningslagens (ÅRL) uppställningsform. Rapport över förändring av eget kapital följer koncernens uppställningsform men innehåller de kolumner som anges i ÅRL. Uppställningsformerna för moderbolaget ger skillnad i benämningar, jämfört med koncernredovisningen, främst avseende finansiella intäkter och kostnader och poster inom eget kapital.

### *Andelar i dotterbolag*

Andelar i dotterbolag redovisas till anskaffningsvärde efter avdrag för eventuella nedskrivningar. I anskaffningsvärdet inkluderas förvävsrelaterade kostnader och eventuella tilläggsköpeskillningar.

När det finns en indikation på att andelar i dotterbolag minskat i värde görs en beräkning av återvinningsvärdet. Är detta lägre än det redovisade värdet görs en nedskrivning. Nedskrivningar redovisas i posten "Resultat från andelar i koncernbolag".

### *Koncernbidrag*

Koncernbidrag redovisas enligt alternativregeln, vilket innebär att såväl lämnade som erhållna koncernbidrag redovisas som en bokslutsdisposition.

### *Leasing*

Samtliga leasingavtal, oavsett om de är finansiella eller operationella, redovisas som operationell leasing.

### *Finansiella instrument*

Moderbolaget tillämpar inte IAS 39: *Finansiella instrument redovisning* och värdering utan dessa redovisas enligt Årsredovisningslagen (ÅRL).

### 3.1 FINANSIELLA RISKFAKTORER

Carl Bennet AB-koncernen är ett konglomerat med verksamhet inom olika branscher och med en stor geografisk spridning, vilket i sig utgör riskbegränsande faktorer. Trots detta utsätts koncernen genom sin verksamhet för olika slags finansiella risker relaterade till kundfordringar, leverantörsskulder, lån och derivatinstrument: marknadsrisk (omfattande främst ränterisk och valutarisk, men även i mindre omfattning prISRISK), kreditrisk och likviditetsrisk. Hanteringen av riskerna och ansvaret för den totala finansverksamheten är såväl centraliserad som decentraliserad. I koncernen finns inte någon central finansavdelning. Dock fastställs en finanspolicy årligen av respektive moderbolag i underkoncernernas styrelser (Getinge, Lifco och Elanders). Då dotterbolagens policy skiljer sig åt redovisas endast moderbolagets policy i riskbeskrivningarna. Uppsatta mål avseende koncernens kapitalstruktur syftar till att trygga förmågan att fortsätta verksamheten. Moderbolaget har fram till november 2014 använt sig av derivatinstrument (ränteswapar) för att minska viss ränterisken exponering.

#### a) Marknadsrisk

##### (i) Valutarisk

Dotterbolagen utsätts för valutarisk då de har stor del av sin verksamhet utanför Sverige. Valutakursriskerna består i att valutakursförändringar har en påverkan på resultat och eget kapital. Valutaexponering uppstår i samband med betalningsflöden i utländsk valuta (transaktionsexponering) och vid omräkning av utländska dotterbolags balans- och resultaträkningar i svenska kronor (omräkningsexponering). I respektive underkoncern hanteras valutariskerna genom att derivatinstrument används för att säkra valutaflöden från exponeringar av plötsliga kursförändringar. I moderbolaget används inte derivatinstrument för att säkra flöden i utländsk valuta främst då exponeringen mot utländska valutor i moderbolaget är låg.

##### (ii) Ränterisk

Med ränterisk avses risken att förändringar i marknadsräntor påverkar koncernens räntenetto. I moderbolaget görs upplåning med rörlig ränta, vilket utsätter bolaget för ränterisk avseende kassaflöde, vilket delvis neutraliseras av kassamedel med rörlig ränta. Under 2014 har moderbolaget endast haft lån i svenska kronor. Under 2014 har moderbolaget hanterat ränterisken avseende kassaflödet genom att använda ränteswapar med den ekonomiska innebörden att konvertera upplåning från rörliga till fasta räntor. Från och med november 2014 är moderbolaget skuldfritt och har således inte längre några ränteswapar. Den genomsnittliga räntan, med hänsyn tagen till ränteswapavtal, uppgick för 2014 till 2,55 % för moderbolaget.

Koncernen har analyserat dess känslighet mot ränteförändringar. Om genomsnittsräntan för de valutor som finns representerade i koncernens låneportfölj per utgången av året skulle förändras momentant med 1 procentenhet skulle detta medföra en resultatpåverkan med +/- 66 mkr på årsbasis. Marknadsvärdet avseende finansiella räntederivatinstrument, som uppfyller kraven för kassaflödessäkring, vilken redovisats i eget kapital, uppgick per 31 december 2015 till -487 mkr (-560).

##### (iii) PrISRISK

Moderbolaget exponeras för prISRISK avseende aktier på grund av placeringar som innehas av moderbolaget och som klassificeras antingen som finansiella instrument som kan säljas eller som

tillgångar värderade till verkligt värde via resultaträkningen. För att hantera prISRISK som uppstår genom placeringar i aktier sprider moderbolaget sina placeringar.

#### b) Finansieringsrisk

Finansieringsrisk definieras som risken för att ej kunna uppfylla betalningsåtaganden som en följd av otillräcklig likviditet eller svårigheter att erhålla finansiering. Moderbolaget är sedan november 2014 skuldfritt.

#### c) Kreditrisk

Kreditrisk eller motpartsrisk är risken för att motparten i en finansiell transaktion inte fullgör sina förpliktelser på förfallodagen. Kreditrisk uppstår dels i finansiella, dels i kommersiella transaktioner. För att reducera moderbolagets finansiella kreditrisk placeras likviditeten i banker med god kreditvärdighet, t ex SEB och Handelsbanken, och används instrument med hög likviditet. Den kommersiella exponeringen består främst av kreditrisken i koncernens kundfordringar och utgörs av risken att kunderna inte kan fullfölja sina betalningsåtaganden. Moderbolaget har inte någon kommersiell exponering. Redovisat värde på koncernens kundfordringar i balansräkningen visar den maximala exponeringen för kreditrisk. Branschspridningen och den diversifierade kundstocken gör att koncernen inte har någon väsentlig koncentration på enskilda kunder. Kundfordringarna analyseras löpande i dotterbolagen för att fastställa om ett nedskrivningsbehov föreligger. Bedömningar görs dels utifrån individuella bedömningar men även utifrån historiska data om inställda betalningar (se även not 23 för analys av kundfordringar).

#### d) Likviditetsrisk

Likviditetsrisk är risken för att koncernen saknar likvida medel för betalning av sina åtaganden avseende finansiella skulder. Koncernen har en balanserad skuldsättning och genom att planera sin likviditet bedöms det säkerställt att det finns tillräckligt med likvida medel i moderbolaget och dotterbolagen för att säkerställa att koncernen har tillräckligt med kassamedel för att möta behovet i den löpande verksamheten.

Per den 31 december 2015 har koncernen en likviditet om 3 450 mkr (4 882). Koncernen har kreditfaciliteter och extern upplåning. Framtida likviditetsbelastning i övrigt avser betalning av leverantörsskulder och övriga kortfristiga skulder.

### 3.2 HANTERING AV KAPITALRISK

Koncernens mål avseende kapitalstrukturen är att trygga koncernens förmåga att fortsätta sin verksamhet så att den kan fortsätta generera avkastning till aktieägarna och nytta för andra intressenter och att upprätthålla en optimal kapitalstruktur för att hålla kostnaderna för kapitalet nere.

Koncernens nettoskuldsättning uppgick till 21 490 mkr (19 794), motsvarande en nettoskuldssättningsgrad om 0,30 (0,28). Det egna kapitalet uppgick vid utgången av året till 72 093 mkr (69 486), vilket ger en soliditet på 64,40 % (63,25 %).

### 3.3 BERÄKNING AV VERKLIGT VÄRDE

I nivå 1 återfinns värdepapper i form av aktier och fonder vilka handlas på en aktiv marknad. Verkligt värde på finansiella instrument som handlas på en aktiv marknad baseras på noterade marknadspriser på balansdagen. En marknad betraktas som aktiv om

## NOT 3 FINANSIELL RISKHANTERING (FORTS)

noterade priser från en börs finns tillgängliga lätt och regelbundet och dessa priser representerar verkliga och regelbundet förekommande marknadstransaktioner.

I nivå 2 återfinns derivatinstrument. Verkligt värde på finansiella instrument som inte handlas på en aktiv marknad fastställs med hjälp av värderingstekniker. Verkligt värde för ränteswappar beräknas som nuvärdet av bedömda framtida kassaflöden baserat på observerbara avkastningskurvor. Verkligt värde för valutater-

minskontrakt fastställs genom användning av kurser för valutaterminer på balansdagen där det resulterande värdet diskonteras till nuvärde. Det har ej skett några överföringar mellan nivå 1 och nivå 2 under året.

### Nettoredovisning av finansiella tillgångar och skulder

Upplåning samt finansiella instrument är i koncernen redovisat brutto.

## UPPLÅNING SAMT FINANSIELLA INSTRUMENT I KONCERNEN REDOVISAT BRUTTO

	Tillgångar	Skulder	Netto
Lån	–	–24 940	–24 940
Räntederivat	–	–487	–487
Valutaderivat	238	–444	–206
<b>SUMMA</b>	<b>238</b>	<b>–25 871</b>	<b>–25 633</b>

Koncernen har ISDA-avtal med samtliga av sina väsentliga motparter för upplåning och handel med finansiella instrument. Detta innebär att samtliga fordringar och skulder som innehas av koncernen är fullt ut kvittningsbara. Koncernen har nettoredovisat värdet av koncer-

nens basis swappar mot lån i balansräkningen. Värdet på nettoredovisade basis swappar per 31 december 2015 är –504 mkr (–432).

Koncernen tillämpar inte nettoredovisning för några av sina övriga väsentliga tillgångar och skulder.

## NOT 4 VIKTIGA UPPSKATTNINGAR OCH BEDÖMNINGAR

Uppskattningar av balansposters värden och bedömningar vid tillämpning av redovisningsprinciper utvärderas löpande och baseras på historisk erfarenhet och andra faktorer, inklusive förväntningar på framtida händelser, som anses rimliga under rådande förhållanden.

### VIKTIGA UPPSKATTNINGAR OCH BEDÖMNINGAR FÖR REDOVISNINGSSÄNDAMÅL

Koncernen gör uppskattningar och antaganden om framtiden. De uppskattningar för redovisningsändamål som blir följden av dessa kommer, definitionsmässigt, sällan att motsvara det verkliga resultatet. De uppskattningar och antaganden som innebär en betydande risk för väsentliga justeringar i redovisade värden för tillgångar och skulder under nästkommande räkenskapsår behandlas i huvuddrag nedan.

### KONSOLIDERING AV BOLAG I VILKA KONCERNEN INNEHAR MINDRE ÄN 50 %

Koncernens styrelse gör bedömningen att koncernen har bestämmande inflytande i Getinge AB, även om koncernen innehar mindre än 50 % av rösträtterna i detta dotterbolag. Detta beror på att koncernen är den största aktieägaren i Getinge AB med 18,08 % ägarandel (48,86 % av rösterna) medan resterande ägarandelar är spridd på ett stort antal aktieägare. Det finns ingen erfarenhet som visar på att aktieägarna går samman för att utöva sina röster gemensamt, utan Carl Bennet AB har haft majoritet av närvarande

röster vid årsstämman. Dessutom är moderbolagets ägare Carl Bennet styrelseordförande i Getinge AB.

### PRÖVNING AV NEDSKRIVNINGSBEHOV FÖR GOODWILL

Koncernen undersöker varje år om något nedskrivningsbehov föreligger för goodwill, i enlighet med den redovisningsprincip som beskrivs i not 2. Återvinningsvärden för kassagenererande enheter har fastställts genom beräkning av nyttjandevärde eller verkligt värde med avdrag för försäljningskostnader. För beräkningar av nyttjandevärde måste vissa uppskattningar göras. Nedskrivningsprövningen genomförs på rörelsesegmentsnivå. Redovisat värde för goodwill uppgår till 71 223 mkr (69 464). Prövningarna av goodwill genomförda per 31 december 2015 uppvisade inte något nedskrivningsbehov.

### UNDERSKOTTSAVDRAG

Koncernen undersöker varje år om det är tillämpligt att aktivera uppskjutna skattefordringar hänförliga till årets skattemässiga underskottsavdrag. Uppskjuten skattefordran redovisas endast för underskottsavdrag för vilka det är sannolikt att de kan nyttjas mot framtida skattepliktiga överskott och mot skattepliktiga temporära skillnader. Förändringar i antaganden om framtida prognostiserade beskattningsbara intäkter kan resultera i betydande skillnader i värderingen av uppskjutna skatter. För ytterligare information se not 21.

## NOT 5 NETTOOMSÄTTNINGENS FÖRDELNING PÅ INTÄKTSSLAG OCH GEOGRAFISKA MARKNADER

	Koncernen	
	2015	2014
Nettoomsättningen fördelar sig på betydande intäktsslag enligt följande:		
Försäljning av varor	34 794	30 365
Tjänsteuppdrag	3 369	2 842
Reservdelar	2 234	2 067
Uthyrning	2 013	1 965
<b>SUMMA</b>	<b>42 410</b>	<b>37 239</b>
Nettoomsättningen fördelar sig på geografiska marknader enligt följande:		
Sverige	2 776	2 668
Övriga Europa	17 495	16 250
Nordamerika	12 042	9 626
Sydamerika	873	1 032
Asien	7 477	6 169
Australien	1 304	1 016
Afrika	443	478
<b>SUMMA</b>	<b>42 410</b>	<b>37 239</b>

## NOT 6 RESULTAT FRÅN ANDELAR I INTRESSEBOLAG

	Koncernen	
	2015	2014
Andel i intressebolags vinst	26	15
Nedskrivningar	-78	-
<b>SUMMA</b>	<b>-52</b>	<b>15</b>

## NOT 7 VALUTAKURSVINSTER OCH -FÖRLUSTER, NETTO

	Koncernen	
	2015	2014
Valutakursdifferenser har redovisats i resultaträkningen enligt följande:		
Övriga rörelseintäkter och -kostnader	-14	-29
Finansiella intäkter	14	72
Finansiella kostnader	-17	-74
<b>SUMMA</b>	<b>-17</b>	<b>-31</b>



**NOT 8 ÖVRIGA RÖRELSEINTÄKTER OCH ÖVRIGA RÖRELSEKOSTNADER**

	Koncernen	
	2015	2014
<b>ÖVRIGA RÖRELSEINTÄKTER</b>		
Valutakursvinster	19	14
Övrigt	277	128
<b>SUMMA ÖVRIGA RÖRELSEINTÄKTER</b>	<b>296</b>	<b>142</b>
<b>ÖVRIGA RÖRELSEKOSTNADER</b>		
Valutakursförluster	-33	-43
Övrigt	-505	-166
<b>SUMMA ÖVRIGA RÖRELSEKOSTNADER</b>	<b>-538</b>	<b>-209</b>

**NOT 9 AVSKRIVNINGAR ENLIGT PLAN**

	Koncernen	
	2015	2014
<b>AVSKRIVNINGARNAS FÖRDELNING PÅ MATERIELLA OCH IMMATERIELLA TILLGÅNGAR</b>		
Byggnader och markanläggningar	-136	-112
Maskiner och andra tekniska anläggningar	-223	-200
Inventarier, verktyg och installationer	-470	-400
Övriga materiella tillgångar	-345	-317
<b>SUMMA AVSKRIVNINGAR PÅ MATERIELLA TILLGÅNGAR</b>	<b>-1 174</b>	<b>-1 029</b>
Balanserade utvecklingskostnader	-531	-427
Varumärken (bestämbar nyttjandeperiod)	-110	-91
Kundrelationer	-323	-256
Övriga immateriella tillgångar	-607	-546
<b>SUMMA AVSKRIVNINGAR PÅ IMMATERIELLA TILLGÅNGAR</b>	<b>-1 571</b>	<b>-1 320</b>
<b>SUMMA AVSKRIVNINGAR PÅ ANLÄGGNINGSTILLGÅNGAR</b>	<b>-2 745</b>	<b>-2 349</b>
<b>AVSKRIVNINGAR FÖRDELAT PÅ FUNKTION</b>		
Kostnad sålda varor	-1 232	-1 075
Försäljningskostnader	-897	-779
Administrationskostnader	-523	-433
Forsknings- och utvecklingskostnader	-93	-62
<b>SUMMA AVSKRIVNINGAR FÖRDELAT PÅ FUNKTION</b>	<b>-2 745</b>	<b>-2 349</b>
<b>SUMMA TOTALA AVSKRIVNINGAR</b>	<b>-2 745</b>	<b>-2 349</b>



## NOT 10 ERSÄTTNING TILL REVISORERNA

	Koncernen	
	2015	2014
<b>PwC</b>		
Revisionsuppdraget	36	29
Revisionsverksamhet utöver revisionsuppdraget	2	2
Skatterådgivning	6	3
Övriga tjänster	11	9
<b>SUMMA</b>	<b>55</b>	<b>43</b>
<b>Övriga</b>		
Revisionsuppdraget	1	1
Revisionsverksamhet utöver revisionsuppdraget	1	-
Skatterådgivning	1	1
<b>SUMMA</b>	<b>3</b>	<b>2</b>

Med revisionsuppdrag avses granskning av årsredovisningen, koncernredovisningen och bokföringen samt styrelsens och verkställande direktörens förvaltning, övriga arbetsuppgifter som det ankommer på bolagets revisor att utföra samt rådgivning eller annat biträde som föranleds av iakttagelser vid sådan granskning eller genomförandet av sådana övriga arbetsuppgifter. Allt annat är övriga tjänster. Skatterådgivning avser i huvudsak allmänna skattefrågor angående bolagsskatt. Övriga tjänster avser rådgivning angående finansiell redovisning och intern kontroll samt tjänster i samband med förvärv.

## NOT 11 KOSTNADER FÖRDELADE PÅ KOSTNADSSLAG

	Koncernen	
	2015	2014
Personalkostnader	11 525	10 845
Råmaterial och förbrukningsmaterial	20 676	16 667
Av- och nedskrivningar	2 745	2 349
Kostnader för operationell leasing	690	581
Övriga kostnader	1 764	1 946
<b>SUMMA KOSTNADER FÖR SÅLDA VAROR, FÖRSÄLJNING, ADMINISTRATION OCH FORSKNING OCH UTVECKLING</b>	<b>37 400</b>	<b>32 388</b>

NOT **12** MEDELANTAL ANSTÄLLDA OCH PERSONALKOSTNADER

## MEDELANTAL ANSTÄLLDA

	2015			2014		
	Kvinnor	Män	Totalt	Kvinnor	Män	Totalt
Australien	125	295	420	111	256	367
Belgien	33	108	141	34	103	137
Brasilien	61	101	162	55	103	158
Colombia	9	17	26	8	16	24
Danmark	103	291	394	92	277	369
Estland	96	126	222	113	115	228
Filippinerna	91	155	246	87	165	252
Finland	58	178	236	60	179	239
Frankrike	444	921	1 365	418	897	1 315
Förenade Arabemiraten	18	43	61	20	41	61
Holland	80	209	289	84	203	287
Hongkong	23	37	60	32	28	60
Indien	81	491	572	70	327	397
Irland	20	76	96	22	80	102
Island	–	5	5	–	9	9
Italien	97	196	293	95	192	287
Japan	55	210	265	43	189	232
Kanada	166	318	484	159	332	491
Kina	1 033	1 059	2 092	1 095	1 064	2 159
Lettland	7	3	10	6	3	9
Litauen	10	1	11	10	2	12
Mexiko	17	30	47	16	24	40
Norge	50	100	150	51	97	148
Nya Zeeland	7	25	32	7	22	29
Polen	633	536	1 169	479	435	914
Portugal	6	16	22	7	15	22
Ryssland	18	32	50	20	41	61
Schweiz	25	80	105	24	75	99
Serbien	6	8	14	6	8	14
Singapore	254	312	566	243	294	537
Slovakien	1	2	3	1	2	3
Slovenien	6	16	22	2	15	17
Spanien	32	54	86	31	62	93
Storbritannien	437	1 170	1 607	388	1 191	1 579
Sverige	703	1 942	2 645	684	1 902	2 586
Sydafrika	43	79	122	38	41	79
Sydkorea	7	9	16	8	8	16
Taiwan	14	20	34	13	13	26
Thailand	36	40	76	35	35	70
Tjeckien	80	166	246	78	153	231
Turkiet	239	213	452	227	180	407
Tyskland	1 104	2 078	3 182	1 047	2 110	3 157
Ungern	96	127	223	90	128	218
USA	1 190	2 459	3 649	1 151	2 410	3 561
Vietnam	–	4	4	–	4	4
Österrike	28	151	179	59	120	179
<b>KONCERNEN TOTALT</b>	<b>7 642</b>	<b>14 509</b>	<b>22 151</b>	<b>7 319</b>	<b>13 966</b>	<b>21 285</b>

## NOT 12 MEDELANTAL ANSTÄLLDA OCH PERSONALKOSTNADER (FORTS)

### PERSONALKOSTNADER

	Koncernen	
	2015	2014
<b>LÖNER OCH ERSÄTTNINGAR</b>		
Styrelse och verkställande direktörer	617	569
Övriga anställda	8 710	8 764
	<b>9 327</b>	<b>9 333</b>
Sociala avgifter enligt lag och avtal	1 594	1 507
Pensionskostnader för styrelse och verkställande direktörer	59	62
Pensionskostnader för övriga anställda	518	347
<b>TOTALT</b>	<b>11 498</b>	<b>11 249</b>

### STYRELSELEDAMÖTER OCH LEDANDE BEFATTNINGSHAVARE

	Koncernen	
	2015	2014
<b>Fördelning styrelseledamöter per balansdagen</b>		
Kvinnor	33 %	33 %
Män	67 %	67 %

	Koncernen	
	2015	2014
<b>Fördelning verkställande direktörer och andra ledande befattningshavare per balansdagen</b>		
Kvinnor	19 %	23 %
Män	81 %	77 %

För ytterligare information och beskrivning kring ersättningar för ledande befattningshavare i dotterbolag och underkoncerner hänvisas till respektive dotterbolags årsredovisning. För ersättningar till moderbolagets styrelse och verkställande direktör se not 43.

	Moderbolaget	
	2015	2014
<b>Fördelning styrelseledamöter per balansdagen</b>		
Kvinnor	33 %	33 %
Män	67 %	67 %

	Moderbolaget	
	2015	2014
<b>Fördelning verkställande direktörer och andra ledande befattningshavare per balansdagen</b>		
Kvinnor	50 %	50 %
Män	50 %	50 %

Carl Bennet AB:s styrelse: Carl Bennet, ordförande  
Nina Bennet, ledamot  
Johan Stern, ledamot

Carl Bennet AB:s ledningsgrupp: Carl Bennet, verkställande direktör  
Anne Lenerius, ekonomidirektör

NOT **13** LEASING

Koncernens operationella leasingavtal avser i huvudsak maskiner och anläggningar, inventarier och verktyg, hyra av lokaler samt datorutrustning. Vidareuthyrning förekommer ej.

Framtida minimileaseavgifter för icke-uppsägningsbara operationella leasingavtal uppgick till följande:

	Koncernen	
	2015	2014
<b>Nominella värden</b>		
Förfallotidpunkt inom ett år	574	542
Förfallotidpunkt senare än ett men inom fem år	875	745
Förfallotidpunkt senare än fem år	159	117
<b>SUMMA</b>	<b>1 608</b>	<b>1 404</b>

Kostnader för operationell leasing i koncernen har under räkenskapsåret uppgått till 690 mkr (583). Leasingkostnader för tillgångar som innehas via operationella leasingavtal redovisas bland funktionskostnader.

Framtida minimileaseavgifter för icke-uppsägningsbara operationella leasingavtal där koncernen är leasegivare uppgick till följande:

	Koncernen	
	2015	2014
<b>Nominella värden</b>		
Förfallotidpunkt inom ett år	11	8
Förfallotidpunkt senare än ett men inom fem år	11	8
<b>SUMMA</b>	<b>22</b>	<b>16</b>

Nuvärdet av de framtida minimileaseavgifterna redovisas som skuld till kreditinstitut dels som kortfristig skuld, dels som långfristig skuld.

NOT **14** FINANSIELLA INTÄKTER OCH KOSTNADER

	Koncernen	
	2015	2014
<b>FINANSIELLA INTÄKTER</b>		
Ränteintäkter på banktillgodohavanden	31	21
Valutakursvinster	14	72
Verkligt värde vinst på ränteswappar	–	2
Orealiserade värdeförändringar övriga värdepapper	134	–
Realisationsresultat från övriga värdepapper	26	12
Utdelningar från övriga värdepapper	5	3
Övriga finansiella intäkter	21	24
<b>SUMMA FINANSIELLA INTÄKTER</b>	<b>231</b>	<b>134</b>
<b>FINANSIELLA KOSTNADER</b>		
Räntekostnader på upplåning	–772	–762
Valutakursförluster	–17	–74
Övriga finansiella kostnader	–47	–41
<b>SUMMA FINANSIELLA KOSTNADER</b>	<b>–836</b>	<b>–877</b>
<b>SUMMA FINANSIELLA POSTER – NETTO</b>	<b>–605</b>	<b>–743</b>

## NOT 15 SKATT PÅ ÅRETS RESULTAT

	Koncernen	
	2015	2014
Aktuell skatt för året	-1 151	-783
Uppskjuten skatt	245	15
Aktuell skatt hänförlig till tidigare år	1	-3
<b>SKATTEKOSTNAD</b>	<b>-905</b>	<b>-771</b>

Sambandet mellan årets skattekostnad och redovisat resultat framgår av tabellen nedan. Beräknad skatt på årets vinst har beräknats till 22 %. Skatt för övriga länder har beräknats enligt de skattesatser som används lokalt.

	Koncernen	
	2015	2014
Resultat före skatt	3 408	2 899
Skatt enligt gällande skattesats i Sverige 22 %	-750	-638
Skatteeffekter av:		
– Ej skattepliktiga intäkter	455	376
– Ej avdragsgilla kostnader	-349	-89
Justering för andra skattesatser i utländska dotterbolag	-353	-447
Omvärdering av uppskjuten skatt	-	28
Skattemässiga underskott för vilka ingen uppskjuten skattefordran redovisats	9	-3
Utnyttjade underskottsavdrag som tidigare inte redovisats	10	9
Justering avseende tidigare år	73	-7
<b>SKATTEKOSTNAD</b>	<b>-905</b>	<b>-771</b>

## NOT 16 IMMATERIELLA ANLÄGGNINGSTILLGÅNGAR

*Obestämbart nyttjandeperiod	* Good-will	* Varumärken	Bal utv kostnader	Kundrelationer	Varumärken	Övr imat tillgångar	Summa
<b>ANSKAFFNINGSVÄRDE</b>							
PER 1 JANUARI 2014	60 725	51	4 419	2 700	1 171	4 810	73 876
Investeringar	1 049	–	743	216	37	503	2 548
Förvärv av bolag	852	248	–	408	14	4	1 526
Försäljningar/utrangeringar	–	–	–59	–	–	–37	–96
Omklassificeringar	–8	–	1	–8	–	125	110
Omräkningsdifferenser	8 225	22	323	497	171	762	10 000
PER 1 JANUARI 2015	70 843	321	5 427	3 813	1 393	6 167	87 964
Investeringar	39	–	706	29	1	316	1 091
Förvärv av bolag	246	65	–	240	–	16	567
Försäljningar/utrangeringar	–66	–	–81	–	–	–217	–364
Omklassificeringar	–	–	163	–78	–44	–47	–6
Omräkningsdifferenser	1 575	–17	41	184	44	265	2 092
PER 31 DECEMBER 2015	72 637	369	6 256	4 188	1 394	6 500	91 344
<b>ACKUMULERADE AVSKRIVNINGAR</b>							
PER 1 JANUARI 2014	–1 255	–	–1 394	–1 253	–495	–2 121	–6 518
Årets avskrivningar	–	–	–427	–256	–91	–546	–1 320
Förvärv av bolag	–	–	–29	–	–	–26	–55
Försäljningar/utrangeringar	–	–	29	–	–	32	61
Omklassificeringar	6	–	2	4	–	–3	9
Omräkningsdifferenser	–79	–	–98	–242	–82	–358	–859
PER 1 JANUARI 2015	–1 328	–	–1 917	–1 747	–668	–3 022	–8 682
Årets avskrivningar	–	–	–531	–323	–110	–607	–1 571
Förvärv av bolag	–	–	–	–	–	–14	–14
Försäljningar/utrangeringar	–	–	22	–2	–	51	71
Omklassificeringar	–	–	5	–45	34	20	14
Omräkningsdifferenser	–35	–	7	–38	–23	–47	–136
PER 31 DECEMBER 2015	–1 363	–	–2 414	–2 155	–767	–3 619	–10 318
<b>ACKUMULERADE NEDSKRIVNINGAR</b>							
PER 1 JANUARI 2014	–51	–	–	–	–	–	–51
Årets nedskrivningar	–	–	–	–	–	–	–
PER 1 JANUARI 2015	–51	–	–	–	–	–	–51
Årets nedskrivningar	–	–	–	–	–	–	–
PER 31 DECEMBER 2015	–51	–	–	–	–	–	–51
BOKFÖRT VÄRDE PER 1 JANUARI 2014	59 419	51	3 025	1 447	676	2 689	67 307
BOKFÖRT VÄRDE PER 31 DECEMBER 2014	69 464	321	3 510	2 066	725	3 145	79 231
BOKFÖRT VÄRDE PER 31 DECEMBER 2015	71 223	369	3 842	2 033	627	2 881	80 975

## NOT 17 MATERIELLA ANLÄGGNINGSTILLGÅNGAR

	Byggnader och mark	Maskiner tekniska anlägg	Inventarier, verktyg, inst	Utrustning f uthyrning	Pågående nyanlägg	Övr matr anlägg tillgång	Summa
<b>ANSKAFFNINGSVÄRDE</b>							
PER 1 JANUARI 2014	3 318	2 976	3 442	3 825	365	161	14 087
Investeringar	35	106	487	265	274	194	1 361
Förvärv av bolag	25	110	108	85	11	–	339
Försäljningar/utrangeringar	–325	–234	–199	–176	–2	8	–928
Omklassificeringar	182	39	29	15	–260	–108	–103
Omräkningsdifferenser	355	280	352	550	47	6	1 590
PER 1 JANUARI 2015	3 590	3 277	4 219	4 564	435	261	16 346
Investeringar	97	110	446	306	138	143	1 240
Förvärv av bolag	30	57	–42	1	–	–	46
Försäljningar/utrangeringar	–94	–455	–192	–693	–	–	–1 434
Omklassificeringar	146	56	75	11	–323	–193	–228
Omräkningsdifferenser	22	3	2	66	19	–5	107
PER 31 DECEMBER 2015	3 791	3 048	4 508	4 255	269	206	16 077
<b>ACKUMULERADE AVSKRIVNINGAR</b>							
PER 1 JANUARI 2014	–1 539	–2 211	–2 080	–3 177	–	–	–9 007
Årets avskrivningar	–112	–200	–400	–317	–	–	–1 029
Förvärv av bolag	–9	–85	–80	–58	–	–	–232
Försäljningar/utrangeringar	184	194	160	130	–	–	668
Omklassificeringar	–8	10	35	2	–	–	39
Omräkningsdifferenser	–141	–211	–202	–435	–	–	–989
PER 1 JANUARI 2015	–1 625	–2 503	–2 567	–3 855	–	–	–10 550
Årets avskrivningar	–136	–223	–470	–345	–	–	–1 174
Förvärv av bolag	–21	–42	–29	–4	–	–	–96
Försäljningar/utrangeringar	50	367	215	560	–	–	1 192
Omklassificeringar	5	–1	31	46	–	–	81
Omräkningsdifferenser	–6	–4	7	–28	–	–	–31
PER 31 DECEMBER 2015	–1 733	–2 406	–2 813	–3 626	–	–	–10 578
<b>ACKUMULERADE NEDSKRIVNINGAR</b>							
PER 1 JANUARI 2014	–1	–	–	–	–	–	–1
Årets nedskrivningar	–	–	–	–	–	–	–
PER 1 JANUARI 2015	–1	–	–	–	–	–	–1
Årets nedskrivningar	–	–	–	–	–	–	–
PER 31 DECEMBER 2015	–1	–	–	–	–	–	–1
BOKFÖRT VÄRDE PER 1 JANUARI 2014	1 778	765	1 362	648	365	161	5 079
BOKFÖRT VÄRDE PER 31 DECEMBER 2014	1 964	774	1 652	709	435	261	5 795
BOKFÖRT VÄRDE PER 31 DECEMBER 2015	2 057	642	1 695	629	269	206	5 498



NOT **18** DERIVATINSTRUMENT

	2015		2014	
	Tillgångar	Skulder	Tillgångar	Skulder
Ränte/valutaderivat – säkringar av verkligt värde *)	–	504	–	432
Ränteswappar – kassaflödessäkringar	–	487	11	570
Valutaterminkontrakt – kassaflödessäkringar	238	444	293	768
<b>SUMMA</b>	<b>238</b>	<b>1 435</b>	<b>304</b>	<b>1 770</b>
<i>Varav kortfristigt</i>	<i>158</i>	<i>931</i>	<i>264</i>	<i>1 427</i>
<i>Varav långfristigt</i>	<i>80</i>	<i>504</i>	<i>40</i>	<i>343</i>
<b>SUMMA</b>	<b>238</b>	<b>1 435</b>	<b>304</b>	<b>1 770</b>

\*) Kombinerade instrument redovisas i koncernens nettoskuld.

	2015		2014	
	Kapitalbelopp **)	Verkligt värde	Kapitalbelopp **)	Verkligt värde
Ränte/valutaderivat *)	2 000	–504	3 005	–432
Räntederivat	15 730	–487	15 688	–559
Valutaderivat	7 901	–206	8 770	–475
<b>SUMMA</b>	<b>25 631</b>	<b>–1 197</b>	<b>27 463</b>	<b>–1 466</b>

\*) Kombinerade instrument.

\*\*) Med kapitalbelopp avses nominellt belopp i utländsk valuta värderade till balansdagens kurs. Redovisat värde på räntederivat och kombinerade instrument avser upplupen ränta. Verkligt värde för derivatinstrument fastställs med hjälp av värderingstekniker. Härvid används observerbar marknadsinformation.

NOT **19** FINANSIELLA INSTRUMENT PER KATEGORI – TILLGÅNGAR I BALANSRÄKNINGEN

	Tillgångar värderade till verkligt värde via resultaträkningen	Tillgångar som innehåses för försäljning	Derivat som används för säkrings- ändamål	Låne- fordringar och kund- fordringar	Summa
<b>ANSKAFFNINGSVÄRDE</b>					
<b>PER 31 DECEMBER 2015</b>					
Derivatinstrument, lång och kortfristiga	–	–	238	–	238
Kundfordringar	–	–	–	9 158	9 158
Långfristiga värdepapper	–	–	–	3	3
Andra långfristiga finansiella fordringar	–	–	–	2	2
Övriga fordringar	–	–	–	47	47
Kortfristiga värdepapper	1 839	–	–	–	1 839
Likvida medel	–	–	–	2 461	2 461
<b>SUMMA</b>	<b>1 839</b>	<b>–</b>	<b>238</b>	<b>11 671</b>	<b>13 748</b>
<b>PER 31 DECEMBER 2014</b>					
Derivatinstrument, lång och kortfristiga	–	–	304	–	304
Kundfordringar	–	–	–	8 976	8 976
Långfristiga värdepapper	12	306	–	2	320
Andra långfristiga finansiella fordringar	–	1	–	6	7
Övriga fordringar	–	–	–	56	56
Likvida medel	–	–	–	2 476	2 476
<b>SUMMA</b>	<b>12</b>	<b>307</b>	<b>304</b>	<b>11 516</b>	<b>12 139</b>

Kortfristiga värdepapper motsvaras av svenska noterade aktier och fonder samt svenska onoterade aktier, se även not 51.

NOT **20** ANDELAR I INTRESSEBOLAG

Bolagets namn	Org. nr.	Säte					
HealthInvest Partners AB	556680-4810	Stockholm					
Entercircle Konfektion AB	556871-0650	Göteborg					
Synerplan OY	1032557-0	Kerava, Finland					
			Kapital- andel %	Röst- andel %	Antal aktier	Bokfört värde 2015	Bokfört värde 2014
HealthInvest Partners AB			27	27	386 st	26	20
Entercircle Konfektion AB			43	43	5 731 st	–	12
Synerplan OY			30	30	30 st	4	4
<b>SUMMA</b>						<b>30</b>	<b>36</b>
						<b>Koncernen</b>	
						<b>2015</b>	<b>2014</b>
Ingående anskaffningsvärden						36	24
Investeringar						63	5
Försäljningar av andelar						–	–
Årets resultatandel						9	6
Förändring i eget kapital i intressebolag						–	1
<b>UTGÅENDE ACKUMULERAT ANSKAFFNINGSVÄRDE</b>						<b>108</b>	<b>36</b>
Ingående uppskrivningar/nedskrivningar						–	–
Årets förändringar							
– Nedskrivningar						–78	–
<b>UTGÅENDE ACKUMULERADE UPPSKRIVNINGAR / NEDSKRIVNINGAR</b>						<b>–78</b>	<b>–</b>
<b>UTGÅENDE REDOVISAT VÄRDE</b>						<b>30</b>	<b>36</b>

## NOT 21 UPPSKJUTEN SKATT

	Koncernen	
	2015	2014
<b>UPPSKJUTEN SKATTEFORDRAN HÄNFÖRLIG TILL FÖLJANDE TEMPORÄRA SKILLNADER SAMT UNDERSKOTTSAVDRAG</b>		
Uppskjuten skattefordran hänförlig till:		
Temporära skillnader på anläggningstillgångar	139	70
Temporära skillnader på långfristiga finansiella fordringar	124	268
Temporära skillnader på omsättningstillgångar	174	182
Avdragsgilla temporära skillnader	385	326
Underskottsavdrag	510	500
Övriga avdragsgilla temporära skillnader	193	192
<b>SUMMA</b>	<b>1 525</b>	<b>1 538</b>
<b>UPPSKJUTEN SKATTESKULD HÄNFÖRLIG TILL FÖLJANDE TEMPORÄRA SKILLNADER SAMT UNDERSKOTTSAVDRAG</b>		
Uppskjuten skattefordran hänförlig till:		
Temporära skillnader på anläggningstillgångar	-1 230	-1 427
Temporära skillnader på omsättningstillgångar	-59	-85
Övriga avdragsgilla temporära skillnader	-244	-187
<b>SUMMA</b>	<b>-1 533</b>	<b>-1 699</b>
<b>FÖRFALLOSTRUKTUR FÖR UNDERSKOTTSAVDRAG</b>		
Förfaller inom 1 till 3 år	1	4
Förfaller inom 4 år	-	1
Förfaller inom 5 år	5	1
Förfaller över 5 år	179	214
Ingen förfallodag	325	280
	<b>510</b>	<b>500</b>

## NOT 22 VARULAGER

	Koncernen	
	2015	2014
<b>VÄRDERAT TILL ANSKAFFNINGSVÄRDE</b>		
Färdiga varor och handelsvaror	3 649	3 579
Råvaror och förnödenheter	2 407	2 167
Varor under tillverkning	544	542
Pågående arbete för annans räkning	11	15
Förskott till leverantörer	24	18
<b>LAGERVÄRDE – NETTO</b>	<b>6 635</b>	<b>6 321</b>
Del av varulagret värderat till verkligt värde minus försäljningsvärde	83	147
Nedskrivning av varulager som redovisats som kostnad i resultaträkningen	-95	-81

NOT **23** KUNDFORDRINGAR

	Koncernen	
	2015	2014
Kundfordringar	9 459	9 262
Avgår: reservering för osäkra kundfordringar	-291	-280
<b>KUNDFORDRINGAR – NETTO</b>	<b>9 168</b>	<b>8 982</b>

Per den 31 december 2015 uppgick fullgoda kundfordringar till 5 940 mkr (5 708).

Per den 31 december 2015 var kundfordringar uppgående till 3 228 mkr (3 274) förfallna men utan att något nedskrivningsbehov ansågs föreligga. Åldersanalysen av dessa kundfordringar framgår nedan:

	Koncernen	
	2015	2014
1–30 dagar	1 317	1 267
31–60 dagar	512	467
61–90 dagar	228	236
> 90 dagar	1 171	1 304
<b>SUMMA FÖRFALLNA KUNDFORDRINGAR</b>	<b>3 228</b>	<b>3 274</b>

Per den 31 december 2015 har koncernen redovisat kundfordringar där nedskrivningsbehov föreligger på 291 mkr (280). Samtliga dessa kundfordringar har reserverats. Åldersanalysen av dessa framgår nedan:

	Koncernen	
	2015	2014
0–30 dagar	9	17
31–60 dagar	4	4
61–90 dagar	10	6
> 90 dagar	268	253
<b>SUMMA RESERVERADE KUNDFORDRINGAR</b>	<b>291</b>	<b>280</b>

Förändringar i reserven för osäkra kundfordringar är som följer:

	Koncernen	
	2015	2014
<b>PER 1 JANUARI</b>	<b>280</b>	<b>256</b>
I nya bolag vid förvärv	6	5
Årets förändring redovisad i resultaträkningen	56	51
Fordringar som har skrivits bort under året som ej indrivningsbara	-16	-60
Omklassificeringar	-30	15
Valutakursvinster/-förluster på fordringar i utländsk valuta	-5	13
<b>PER 31 DECEMBER</b>	<b>291</b>	<b>280</b>

Avsättningar till respektive återföringar av reserver för osäkra kundfordringar ingår i posten försäljningskostnader i resultaträkningen. Några väsentliga övriga förfallna fordringar finns vare sig per den 31 december 2015 eller 2014.

## NOT 24 FÖRUTBETALDA KOSTNADER OCH UPPLUPNA INTÄKTER

	Koncernen	
	2015	2014
Upplupna intäkter	514	370
Förutbetalda hyror	45	48
Förutbetalda försäkringar	57	45
Förutbetald leasing	8	8
Övriga poster	331	438
<b>SUMMA</b>	<b>955</b>	<b>909</b>

## NOT 25 CHECKRÄKNINGSKREDIT

	Koncernen	
	2015	2014
Utnyttjat belopp på checkräkningskredit uppgår till	211	186
Beviljat belopp på checkräkningskredit uppgår till	1 252	1 208

## NOT 26 LIKVIDA MEDEL

	Koncernen	
	2015	2014
I likvida medel i balansräkningen och kassaflödesanalysen ingår följande poster:		
Kassa och bank	3 450	4 882

## NOT 27 AKTIEKAPITAL

	Antal aktier (tusental)	Aktiekapital
Per 1 januari 2014	105	1
Per 31 december 2014	105	1
Per 31 december 2015	105	1

Aktiekapitalet består av 105 000 aktier, varav 5 000 aktier har ett röstvärde på 10 röster/aktie och 100 000 aktier har ett röstvärde på 1 röst/aktie. Totalt röstantal är således 150 000 röster. Alla aktier som emitterats av moderbolaget är till fullo betalda.

## NOT 28 FINANSIELLA INSTRUMENT PER KATEGORI – SKULDER I BALANSRÄKNINGEN

	Skulder värderade till verkligt värde via resultaträkningen	Derivat som används för säkringsändamål	Övriga finansiella skulder	Summa
<b>PER 31 DECEMBER 2015</b>				
Räntebärande lån (exkl skulder avseende finansiell leasing)	–	504	24 400	24 904
Skulder avseende finansiell leasing	–	–	6	6
Derivatinstrument	–	931	–	931
Leverantörsskulder	–	–	2 755	2 755
Övriga skulder	–	–	72	72
<b>SUMMA</b>	<b>–</b>	<b>1 435</b>	<b>27 233</b>	<b>28 668</b>
<b>PER 31 DECEMBER 2014</b>				
Räntebärande lån (exkl skulder avseende finansiell leasing)	–	432	24 159	24 591
Skulder avseende finansiell leasing	–	–	20	20
Derivatinstrument	–	1 338	–	1 338
Leverantörsskulder	–	–	2 865	2 865
Övriga skulder	30	–	105	135
<b>SUMMA</b>	<b>30</b>	<b>1 770</b>	<b>27 149</b>	<b>28 949</b>

## NOT 29 UPPLÅNING

	Koncernen	
	2015	2014
<b>RÄNTEBÄRANDE SKULDER</b>		
<b>Långfristiga skulder</b>		
Skulder till kreditinstitut	17 040	16 644
Avsatt till pensioner – räntebärande	3 106	3 310
Skulder avseende finansiell leasing	5	7
Övriga skulder	200	106
<b>SUMMA</b>	<b>20 351</b>	<b>20 067</b>
<b>Kortfristiga skulder</b>		
Skulder till kreditinstitut	7 774	7 757
Checkräkningskredit, utnyttjade belopp	90	187
Skulder avseende finansiell leasing	1	32
<b>SUMMA</b>	<b>7 865</b>	<b>7 976</b>
<b>SUMMA RÄNTEBÄRANDE SKULDER</b>	<b>28 216</b>	<b>28 043</b>
<b>FÖRFALLOTIDER</b>		
Den del av långfristiga skulder som förfaller till betalning senare än fem år efter balansdagen		
Skulder till kreditinstitut	574	679
Skulder avseende finansiell leasing	–	2
<b>SUMMA</b>	<b>574</b>	<b>681</b>

## NOT 30 ERSÄTTNINGAR TILL ANSTÄLLDA EFTER AVSLUTAD ANSTÄLLNING

**Avgiftsbestämda planer:** Koncernens anställda i de flesta länder omfattas av avgiftsbestämda pensionsplaner. Pensionsplanerna omfattar huvudsakligen ålderspension. Premierna betalas löpande under året av respektive koncernbolag till separat juridisk person exempelvis försäkringsbolag. Vissa anställda betalar själv del av premierna. Storleken på premierna som den anställda och koncernbolag betalar baseras normalt på en viss andel av den anställdes lön.

**Förmånsbestämda planer:** Koncernen har förmånsbestämda planer i några länder, bland annat Sverige, Tyskland, USA och Storbritannien. Pensionsplanerna omfattar i huvudsak ålderspen-

sion. Respektive arbetsgivare har vanligen ett åtagande att betala livsvarig pension. Intjänandet bygger på antalet anställningsår. Den anställda måste vara ansluten till planen ett visst antal år för att uppnå full rätt till ålderspension. Finansieringen sker genom inbetalningar från respektive koncernbolag och i vissa fall de anställda. Pensionsförpliktelsen beräknas normalt vid varje årsskifte efter aktuella antaganden. Om det sker större förändringar löpande under året upprättas en ny beräkning. Vinster och förluster på a ändrade antaganden redovisas i övrigt totalresultat. I sammanställningen nedan specificeras nettovärdet av förmånsbaserade åtaganden:

	Fonderade pensionsplaner	Ofonderade pensionsplaner	Totalt
<b>2015-12-31</b>			
Nuvärdet på förpliktelser	-1 751	-3 083	-4 834
Verkligt värde på förvaltningstillgångar	1 663	-	1 663
<b>NETTOSKULD I BALANSRÄKNINGEN</b>	<b>-88</b>	<b>-3 083</b>	<b>-3 171</b>
<b>2014-12-31</b>			
Nuvärdet på förpliktelser	-1 881	-3 060	-4 941
Verkligt värde på förvaltningstillgångar	1 554	-	1 554
<b>NETTOSKULD I BALANSRÄKNINGEN</b>	<b>-327</b>	<b>-3 060</b>	<b>-3 387</b>

	Koncernen	
	2015	2014
<b>Förändringen i den förmånsbestämda förpliktelsen under året är följande:</b>		
Nettoskuld i balansräkningen		
<b>INGÅENDE BALANS</b>	<b>-3 387</b>	<b>-2 401</b>
Kostnader för intjäning under innevarande år	-61	-46
Räntekostnader	-102	-112
Betalda avgifter av anställda som omfattas av planen	154	169
Aktuariella vinster/förluster	41	-698
Kursdifferenser	17	-278
Regleringar	167	-21
<b>UTGÅENDE BALANS</b>	<b>-3 171</b>	<b>-3 387</b>



## NOT 30 ERSÄTTNINGAR TILL ANSTÄLLDA EFTER AVSLUTAD ANSTÄLLNING (FORTS)

Den förmånsbestämda pensionsförpliktelsen och förvaltningstillgångarnas sammansättning	Nuvärdet av förpliktelsen	Verkligt värde på förvaltnings-tillgångar	Netto pensions-skuld
Sverige	-467	3	-464
Tyskland	-1 815	5	-1 810
England	-1 727	1 655	-72
USA	-727	0	-727
Övriga länder	-98	0	-98
<b>TOTALT</b>	<b>-4 834</b>	<b>1 663</b>	<b>-3 171</b>
		<b>2015</b>	<b>2014</b>
<b>De viktigaste aktuariella antagandena var följande:</b>			
<i>Viktade genomsnitt %</i>			
Diskonteringsränta		3,1	3,4
Förväntad löneökningstakt		2,8	3,1
Förväntad avkastning på förvaltningstillgångar		2,9	2,9
Förväntad inflation		2,2	1,8
		<b>2015</b>	<b>2014</b>
<b>Känsligheten i den förmånsbestämda förpliktelsen för ändringar i de väsentliga vägda antagandena 2015:</b>			
Diskonteringsränta +1 %			820
Inflation +1 %			-805
Löneökningar +1 %			-482
		<b>2015</b>	<b>2014</b>
<b>Förvaltningstillgångarna består av följande verkligt värde på balansdagen:</b>			
Aktier		1 495	965
Övrigt		168	589
<b>TOTALT</b>		<b>1 663</b>	<b>1 554</b>

Samtliga förvaltningstillgångar är noterade.

### Upplysning om redovisning av förmånsbestämda pensionsplaner som omfattar flera arbetsgivare Alecta

Åtaganden för ålderspension och familjepension för tjänstemän i Sverige tryggas genom en försäkring i Alecta. Enligt uttalande från Rådet för finansiell rapportering UFR 10, är detta en förmånsbestämd plan som omfattar flera arbetsgivare. För räkenskapsåret 2015 har bolaget inte haft tillgång till information för att kunna redovisa sin proportionella andel av planens förpliktelser, förvaltningstillgångar och kostnader vilket medfört att planen inte varit möjlig att redovisa som en förmånsbestämd plan. Pensionsplanen enligt ITP som tryggas genom försäkring i Alecta redovisas därför som en avgiftsbestämd plan. Premien för den förmånsbestämda ålders- och familjepensionen är individuellt beräknad och är bland annat

beroende av lön, tidigare intjänad pension och förväntad återstående tjänstgöringstid. Förväntade avgifter nästa rapportperiod för ITP 2-försäkringar som är tecknade i Alecta uppgår till 21 mkr (24). Alectas överskott kan fördelas till försäkringstagarna och/eller till de försäkrade. Vid utgången av 2015 uppgick Alectas överskott i form av den kollektiva konsolideringsnivån till 153 procent (143 procent). Den kollektiva konsolideringsnivån utgörs av marknadsvärdet på Alectas tillgångar i procent av försäkringsåtaganden beräknade enligt Alectas försäkringstekniska beräkningsantaganden vilka inte överensstämmer med IAS 19.

## NOT 31 AVSÄTTNINGAR

	Garanti- reserv	Omstruktureringsreserv	Personalrelaterade avsättningar	Lokal- kostnader	Övriga avsättningar	Summa
<b>PER 1 JANUARI 2015</b>	<b>217</b>	<b>654</b>	<b>87</b>	<b>10</b>	<b>331</b>	<b>1 299</b>
Tillkommande avsättningar	137	658	22	2	213	1 032
Förvärv av företag	–	–	–	–	–	–
Utnyttjat under året	–86	–920	–46	–9	–42	–1 103
Outnyttjade medel som återförts	–34	–	–4	–	–7	–45
Omklassificeringar	–	–	–4	–	1	–3
Omräkningsdifferenser	–3	–	–2	–	5	–
<b>PER 31 DECEMBER 2015</b>	<b>231</b>	<b>392</b>	<b>53</b>	<b>3</b>	<b>501</b>	<b>1 180</b>
<b>FÖRVÄNTADE TIDPUNKTER FÖR UTFLÖDE</b>						
Inom 1 år	156	390	35	2	193	776
Inom 3 år	54	2	17	1	266	340
Inom 5 år	20	–	1	–	20	41
Mer än 5 år	1	–	–	–	22	23
<b>PER 31 DECEMBER 2015</b>	<b>231</b>	<b>392</b>	<b>53</b>	<b>3</b>	<b>501</b>	<b>1 180</b>
<b>VÄRDE PER 1 JANUARI 2014</b>	<b>196</b>	<b>249</b>	<b>59</b>	<b>3</b>	<b>259</b>	<b>766</b>
Tillkommande avsättningar	134	1 164	55	11	92	1 456
Förvärv av företag	–	–	–	–	–	–
Utnyttjat under året	–98	–756	–31	–2	–38	–925
Outnyttjade medel som återförts	–36	–	–	–	–5	–41
Omklassificeringar	10	–3	2	–2	–9	–2
Omräkningsdifferenser	11	–	2	–	32	45
<b>PER 31 DECEMBER 2014</b>	<b>217</b>	<b>654</b>	<b>87</b>	<b>10</b>	<b>331</b>	<b>1 299</b>
<b>FÖRVÄNTADE TIDPUNKTER FÖR UTFLÖDE</b>						
Inom 1 år	162	654	58	10	69	953
Inom 3 år	50	–	25	–	232	307
Inom 5 år	4	–	1	–	3	8
Mer än 5 år	1	–	3	–	27	31
<b>PER 31 DECEMBER 2014</b>	<b>217</b>	<b>654</b>	<b>87</b>	<b>10</b>	<b>331</b>	<b>1 299</b>

Garantireserven baserar sig på åtaganden som vid balansdagens slut ännu inte är avslutade. Beräkningen baseras på tidigare erfarenheter. Avsättningar och i anspråktaga medel avseende omstruktureringsaktiviteter avser främst projekt inom Getinge och hänför sig främst till kostnader för åtgärdsprogram avseende FDA (Food and Drug Administration), omstruktureringsprogram inom specifika verksamheter samt avsättningar hänförliga till den nya funktionella organisationen. Den del som motsvarar reservering för deltidspensionering i de tyska bolagen i Getingekoncernen har

bestämts utifrån aktuariella antaganden. Tidpunkterna för ianspråktagande av avsättningarna enligt ovan baseras på koncernens bästa prognos med den information som fanns tillgänglig på balansdagen. Beloppen ovan har inte diskonterats med hänseende av tidseffekten. Härutöver har borgensförbindelser ställts om 363 mkr (384) och övriga ansvarsförbindelser om 6 mkr (10). Då det har bedömts att inget utflöde kommer att ske för dessa förbindelser har ingen avsättning skett, se även informationen i not 34.

**NOT 32** UPPLUPNA KOSTNADER OCH FÖRUTBETALDA INTÄKTER

	Koncernen	
	2015	2014
Upplupna lönerelaterade kostnader	1 842	1 680
Upplupna räntekostnader	66	72
Garantireserver, provisioner, bonus till kunder m m	185	195
Övriga poster	1 415	1 422
<b>SUMMA</b>	<b>3 508</b>	<b>3 369</b>

**NOT 33** STÄLLDA SÄKERHETER

	Koncernen	
	2015	2014
<b>FÖR EGNA AVSÄTTNINGAR OCH SKULDER</b>		
Avseende Skulder till kreditinstitut		
– Fastighetsinteckningar	52	54
– Företagsinteckningar	199	220
Övriga ställda säkerheter	545	426
<b>SUMMA AVSEENDE EGNA SKULDER OCH AVSÄTTNINGAR</b>	<b>796</b>	<b>700</b>
<b>SUMMA STÄLLDA SÄKERHETER</b>	<b>796</b>	<b>700</b>

Övriga ställda säkerheter avser främst säkerheter i form av aktier i dotterbolag. Vidare består posten till mindre del av tillgångar belastade med äganderättsförbehåll.

**NOT 34** ANSVARSFÖRBINDELSER

	Koncernen	
	2015	2014
<b>EVENTUALFÖRPLIKTELSE</b>		
Garantiförbindelser	363	384
Övriga ansvarsförbindelser	6	10
<b>SUMMA ANSVARSFÖRBINDELSER</b>	<b>369</b>	<b>394</b>

**NOT 35** TRANSAKTIONER MED NÄRSTÅENDE

Transaktioner mellan Carl Bennet AB, underkoncerner och dess dotterbolag vilka är närstående bolag till Carl Bennet AB, har eliminerats i koncernredovisningen. Vid leverans av produkter och tjänster mellan koncernbolag tillämpas affärsmässiga villkor och marknadsprissättning. Koncernintern försäljning uppgick till 22 143

mkr (19 946) under 2015. Ingen styrelseledamot eller ledande befattningshavare har eller har haft någon direkt eller indirekt delaktighet i några affärstransaktioner mellan sig och Carl Bennet AB, som är eller var ovanliga till sin karaktär med avseende på villkoren.

## NOT 36 JUSTERING FÖR POSTER SOM INTE INGÅR I KASSAFLÖDET, M M

	Koncernen	
	2015	2014
Avskrivningar och nedskrivningar av immateriella och materiella anläggningstillgångar	2 824	3 201
Resultat vid avyttring av materiella anläggningstillgångar	203	-12
Omstruktureringskostnader	-292	-359
Övrigt	216	-38
<b>SUMMA</b>	<b>2 951</b>	<b>2 792</b>

## NOT 37 RÖRELSEFÖRVÄRV

Getingekoncernen har under året förvärvat samtliga aktier i GOA Teknoloji (Stericool). Den uppkomna goodwillen är inte skattemässigt avdragsgill. Kostnaden för förvärvet uppgick till 2 mkr.

Lifcokoncernen har under året förvärvat samtliga aktier i Auger Torque, J.H. Orsing, Preventum Partner, Rapid Granulator, Smilodent och Top Dental. Förvärvet av Saniståls danska bilinrednings-

verksamhet var ett inkråmsförvärv. Av den uppkomna goodwillen är 32 mkr skattemässigt avdragsgill. Kostnaden för förvärven uppgick till 13 mkr.

Elanderskoncernen har inte gjort något förvärv av verksamheter under 2015.

Nedanstående förvärvskalkyl inkluderar samtliga förvärv som gjorts under året:

	Tillgångar och skulder vid förvärvs- tillfället	Justering till verkligt värde	Verkligt värde
<b>Förvärvade nettotillgångar, mkr</b>			
Immateriella anläggningstillgångar	1	314	315
Materiella anläggningstillgångar	40	-	40
Övriga omsättningstillgångar	171	-12	159
Likvida medel	60	-	60
Avsättningar	-	-9	-9
Övriga kortfristiga skulder	-150	-73	-223
<b>SUMMA NETTOTILLGÅNGAR</b>	<b>122</b>	<b>220</b>	<b>342</b>
Goodwill			286
<b>TOTALT FÖRVÄRV MED LIKVIDA MEDEL</b>			<b>628</b>
Likvida medel i det förvärvade bolagen			-60
<b>NETTOUTFLÖDE AV LIKVIDA MEDEL PGA FÖRVÄRVEN</b>			<b>568</b>
Utbetald köpeskilling avseende tidigare års förvärv			46
<b>TOTAL KASSAFLÖDESEFFEKT</b>			<b>614</b>

## NOT 38 AVYTTRADE VERKSAMHETER

I Getingekoncernen har samtliga tillgångar i perfusionsverksamheten inom Pulsion Medical Systems SE och i dotterbolaget MK Metallkomponenten GmbH avyttrats under 2015. Detta medförde netto ett realisationsresultat om –32 mkr.

Lifcokoncernen har under 2015 avyttrat NETdental. Realisationsresultatet uppgick till 0.

I Elanderskoncernen har inte någon avyttring av verksamhet gjorts under 2015.

Nedanstående uppställning inkluderar samtliga avyttringar som gjorts under året:

### Avyttrade nettotillgångar, mkr

Immateriella anläggningstillgångar	224
Materiella anläggningstillgångar	82
Varulager	105
Övriga omsättningstillgångar	39
Övriga kortfristiga skulder	-116
<b>SUMMA NETTOTILLGÅNGAR</b>	<b>334</b>
Resultat vid avyttring av verksamhet	-32
<b>ERHÅLLEN KÖPESKILLING EFTER AVYTTRINGSKOSTNADER</b>	<b>302</b>

## NOT 39 FINANSIELL INFORMATION I SAMMANDRAG FÖR VÄSENTLIGA DOTTERBOLAG

Koncernens andel av resultatet i dotterbolaget Getinge AB, och dess andel av tillgångarna (inklusive goodwill) och skulderna är som följer:

	Koncernen	
	2015	2014
<b>GETINGE AB: SAMMANFATTAD BALANSRÄKNING</b>		
<b>TILLGÅNGAR</b>		
Anläggningstillgångar	36 616	36 445
Omsättningstillgångar	16 619	16 373
<b>TOTALA TILLGÅNGAR</b>	<b>53 235</b>	<b>52 818</b>
<b>EGET KAPITAL OCH SKULDER</b>		
Eget kapital	19 593	18 694
Långfristiga skulder	20 744	19 380
Kortfristiga skulder	12 898	14 744
<b>TOTALT EGET KAPITAL OCH SKULDER</b>	<b>53 235</b>	<b>52 818</b>
<b>GETINGE AB: SAMMANFATTAD RESULTATRÄKNING</b>		
Intäkter	30 235	26 669
Resultat före skatt	1 997	1 987
Övrigt totalresultat	133	1 375
Summa totalresultat	1 590	2 823
<b>I MODERBOLAGET ERHÅLLEN UTDELNING FRÅN GETINGE AB</b>	<b>121</b>	<b>179</b>

## NOT 39 FINANSIELL INFORMATION I SAMMANDRAG FÖR VÄSENTLIGA DOTTERBOLAG (FORTS)

Koncernens andel av resultatet i dotterbolaget Lifco AB, och dess andel av tillgångarna (inklusive goodwill) och skulderna är som följer:

	Koncernen	
	2015	2014
<b>LIFCO AB: SAMMANFATTANDE BALANSRÄKNING</b>		
<b>TILLGÅNGAR</b>		
Anläggningstillgångar	5 514	5 118
Omsättningstillgångar	2 544	2 137
<b>TOTALA TILLGÅNGAR</b>	<b>8 058</b>	<b>7 255</b>
<b>EGET KAPITAL OCH SKULDER</b>		
Eget kapital	3 964	3 473
Långfristiga skulder	1 474	2 635
Kortfristiga skulder	2 620	1 327
<b>TOTALT EGET KAPITAL OCH SKULDER</b>	<b>8 058</b>	<b>7 435</b>
<b>LIFCO AB: SAMMANFATTANDE RESULTATRÄKNING</b>		
Intäkter	7 091	6 802
Resultat före skatt	1 082	763
Övrigt totalresultat	-92	131
Summa totalresultat	733	701
<b>I MODERBOLAGET ERHÅLLEN UTDELNING FRÅN LIFCO AB</b>	<b>118</b>	<b>100</b>

Koncernens andel av resultatet i dotterbolaget Elanders AB, och dess andelar av tillgångarna (inklusive goodwill) och skulderna är som följer:

	Koncernen	
	2015	2014
<b>ELANDERS AB: SAMMANFATTAD BALANSRÄKNING</b>		
<b>TILLGÅNGAR</b>		
Anläggningstillgångar	1 802	1 880
Omsättningstillgångar	1 758	1 690
<b>TOTALA TILLGÅNGAR</b>	<b>3 560</b>	<b>3 570</b>
<b>EGET KAPITAL OCH SKULDER</b>		
Eget kapital	1 488	1 348
Långfristiga skulder	103	111
Kortfristiga skulder	1 969	2 111
<b>TOTALT EGET KAPITAL OCH SKULDER</b>	<b>3 560</b>	<b>3 570</b>
<b>ELANDERS AB: SAMMANFATTAD RESULTATRÄKNING</b>		
Intäkter	4 236	3 730
Resultat före skatt	259	140
Övrigt totalresultat	-5	118
Summa totalresultat	169	206
<b>I MODERBOLAGET ERHÅLLEN UTDELNING FRÅN ELANDERS AB</b>	<b>18</b>	<b>11</b>

För ytterligare information se respektive dotterbolags publicerade årsredovisning.

# Moderbolaget

## MODERBOLAGETS RESULTATRÄKNING, MKR

	Not	2015	2014
Nettoomsättning	40	2	4
<b>BRUTTORESULTAT</b>		<b>2</b>	<b>4</b>
Administrationsomkostnader	41	-50	-47
Forsknings- och utvecklingskostnader		-17	-13
<b>RÖRELSERESULTAT</b>	42, 43	<b>-65</b>	<b>-56</b>
<b>RESULTAT FRÅN FINANSIELLA POSTER</b>			
Finansiella intäkter	44	314	3 626
Finansiella kostnader	44	-78	-39
<b>SUMMA RESULTAT FRÅN FINANSIELLA POSTER</b>		<b>236</b>	<b>3 587</b>
<b>RESULTAT EFTER FINANSIELLA POSTER</b>		<b>171</b>	<b>3 531</b>
Bokslutsdispositioner	45	-2	-1
Skatt på årets resultat	46	6	17
<b>ÅRETS VINST</b>		<b>175</b>	<b>3 547</b>

I moderbolaget återfinns inga poster som redovisas som övrigt totalresultat varför summa totalresultat överensstämmer med årets resultat.

## MODERBOLAGETS BALANSRÄKNING, MKR

	Not	2015-12-31	2014-12-31
<b>TILLGÅNGAR</b>			
<b>ANLÄGGNINGSTILLGÅNGAR</b>			
<i>Materiella anläggningstillgångar</i>			
Inventarier	41	1	1
		1	1
<i>Finansiella anläggningstillgångar</i>			
Andelar i koncernbolag	47	3 968	3 968
Andelar i intressebolag	48	7	22
Andra långfristiga värdepappersinnehav	49	–	165
Långfristiga fordringar hos koncernbolag	35	36	37
Uppskjutna skattefordringar		22	16
		4 033	4 208
<b>SUMMA ANLÄGGNINGSTILLGÅNGAR</b>		4 034	4 209
<b>OMSÄTTNINGSTILLGÅNGAR</b>			
<i>Kortfristiga fordringar</i>			
Fordringar hos koncernbolag	35	–	1
Aktuella skattefordringar		–	6
Övriga kortfristiga fordringar		–	–
Förutbetalda kostnader och upplupna intäkter		3	2
		3	9
<i>Kortfristiga placeringar</i>			
Andra kortfristiga värdepappersinnehav	50	1 705	–
<i>Kassa och bank</i>		981	2 398
<b>SUMMA OMSÄTTNINGSTILLGÅNGAR</b>		2 689	2 407
<b>SUMMA TILLGÅNGAR</b>		6 723	6 616



## MODERBOLAGETS BALANSRÄKNING (FORTS), MKR

	Not	2015-12-31	2014-12-31
<b>EGET KAPITAL OCH SKULDER</b>			
<b>EGET KAPITAL</b>			
<i>Bundet eget kapital</i>			
Aktiekapital	27	1	1
Reservfond		-	-
		<b>1</b>	<b>1</b>
<i>Fritt eget kapital</i>			
Balanserad vinst		6 540	3 059
Årets vinst		175	3 547
		<b>6 715</b>	<b>6 606</b>
<b>SUMMA EGET KAPITAL</b>		<b>6 716</b>	<b>6 607</b>
<b>LÅNGFRISTIGA SKULDER</b>			
Övriga långfristiga skulder		-	4
<b>SUMMA LÅNGFRISTIGA SKULDER</b>		<b>-</b>	<b>4</b>
<b>KORTFRISTIGA SKULDER</b>			
Leverantörsskulder		3	2
Övriga kortfristiga skulder		1	2
Upplupna kostnader och förutbetalda intäkter		3	1
<b>SUMMA KORTFRISTIGA SKULDER</b>		<b>7</b>	<b>5</b>
<b>SUMMA EGET KAPITAL OCH SKULDER</b>		<b>6 723</b>	<b>6 616</b>
<b>STÄLLDA SÄKERHETER</b>		Inga	Inga
<b>ANSVARSFÖRBINDELSER</b>		Inga	Inga

## MODERBOLAGETS FÖRÄNDRINGAR I EGET KAPITAL, MKR

	Aktiekapital	Reservfond	Fritt eget kapital	Summa eget kapital
<b>INGÅENDE BALANS PER 1 JANUARI 2014</b>	<b>1</b>	<b>–</b>	<b>3 119</b>	<b>3 120</b>
Utdelning enligt beslut av årsstämman	–	–	–60	–60
Årets resultat	–	–	3 547	3 547
<b>UTGÅENDE BALANS PER 31 DECEMBER 2014</b>	<b>1</b>	<b>–</b>	<b>6 606</b>	<b>6 607</b>
Utdelning enligt beslut av årsstämman	–	–	–65	–65
Avrundning	–	–	–1	–1
Årets resultat	–	–	175	175
<b>UTGÅENDE BALANS PER 31 DECEMBER 2015</b>	<b>1</b>	<b>–</b>	<b>6 715</b>	<b>6 716</b>

I moderbolaget återfinns inga poster som redovisas som övrigt totalresultat varför summa totalresultat överensstämmer med årets resultat.

Aktiekapitalet består av 105 000 aktier, varav 5 000 aktier har ett röstvärde på 10 röster/aktie och 100 000 aktier har ett röstvärde på 1 röst/aktie. Totalt röstantal är således 150 000 röster. Alla aktier som emitterats av moderbolaget är till fullo betalda. Moderbolaget innehar inga egna aktier.

## KASSAFLÖDESANALYS FÖR MODERBOLAGET, MKR

	Not	2015	2014
<b>KASSAFLÖDE FRÅN DEN LÖPANDE VERKSAMHETEN</b>			
Resultat efter finansiella poster		171	3 531
Justering för poster som inte ingår i kassaflödet, m m	51	47	-3 319
Betald inkomstskatt		5	-8
<b>KASSAFLÖDE FRÅN DEN LÖPANDE VERKSAMHETEN FÖRE FÖRÄNDRING AV RÖRELSEKAPITAL</b>			
		223	204
<b>KASSAFLÖDE FRÅN FÖRÄNDRING I RÖRELSEKAPITAL</b>			
Ökning/minskning leverantörsskulder		-	3
Ökning/minskning övriga kortfristiga rörelseskulder		1	-7
<b>KASSAFLÖDE FRÅN DEN LÖPANDE VERKSAMHETEN</b>			
		224	200
<b>INVESTERINGSVERKSAMHETEN</b>			
Investeringar i dotterbolag		-	-578
Investeringar i intressebolag		-63	-5
Förvärv av kortfristiga värdepapper		-1 593	-10
Avyttring av kortfristiga värdepapper		80	50
Avyttring av finansiella anläggningstillgångar		-	4 216
<b>KASSAFLÖDE FRÅN INVESTERINGSVERKSAMHETEN</b>			
		-1 576	3 673
<b>FINANSIERINGSVERKSAMHETEN</b>			
Upptagna lån		-	500
Återbetalning av lån		-	-2 016
Erhållet koncernbidrag		-	100
Utbetald utdelning		-65	-60
<b>KASSAFLÖDE FRÅN FINANSIERINGSVERKSAMHETEN</b>			
		-65	-1 476
<b>ÅRETS KASSAFLÖDE</b>			
		-1 417	2 397
LIKVIDA MEDEL VID ÅRETS BÖRJAN		2 398	1
LIKVIDA MEDEL VID ÅRETS SLUT		981	2 398

# Noter för moderbolaget

## NOT 40 INTÄKTERNAS FÖRDELNING

	2015	2014
I nettoomsättningen ingår intäkter från:		
Tjänster	2	4
<b>SUMMA</b>	<b>2</b>	<b>4</b>

## NOT 41 INVENTARIER

	2015	2014
Ingående anskaffningsvärden	2	2
Inköp	1	1
Försäljningar och utranteringar	–	–1
<b>UTGÅENDE ACKUMULERADE ANSKAFFNINGSVÄRDEN</b>	<b>3</b>	<b>2</b>
Ingående avskrivningar	–1	–1
Årets avskrivningar	–	–
Omräkningsdifferenser	–1	–
<b>UTGÅENDE ACKUMULERADE AVSKRIVNINGAR</b>	<b>–2</b>	<b>–1</b>
<b>UTGÅENDE RESTVÄRDE ENLIGT PLAN</b>	<b>1</b>	<b>1</b>

## NOT 42 ERSÄTTNING TILL REVISORERNA

	2015	2014
PwC		
Revisionsuppdraget	1	1
<b>SUMMA</b>	<b>1</b>	<b>1</b>

Med revisionsuppdrag avses granskning av årsredovisningen, koncernredovisningen och bokföringen samt styrelsens och verkställande direktörens förvaltning, övriga arbetsuppgifter som det ankommer på bolagets revisor att utföra samt rådgivning eller annat biträde som förädlas av iakttagelser vid sådan granskning eller genomförandet av sådana övriga arbetsuppgifter. Allt annat är andra uppdrag.

## NOT 43 MEDELANTAL ANSTÄLLDA OCH PERSONALKOSTNADER

	2015	2014
<b>MEDELANTAL ANSTÄLLDA</b>		
Kvinnor	3	3
Män	2	2
<b>TOTALT</b>	<b>5</b>	<b>5</b>
<b>LÖNER, ERSÄTTNINGAR, SOCIALA AVGIFTER OCH PENSIONS-KOSTNADER</b>		
Löner och ersättningar till styrelsen och verkställande direktören	2	2
Löner och ersättningar till övriga anställda	4	4
	<b>6</b>	<b>6</b>
Sociala avgifter enligt lag och avtal	2	3
Pensionskostnader för övriga anställda	1	3
<b>TOTALT</b>	<b>9</b>	<b>12</b>
<b>STYRELSELEDAMÖTER OCH LEDANDE BEFATTNINGSHAVARE</b>		
<b>Fördelning styrelseledamöter per balansdagen</b>	<b>2015</b>	<b>2014</b>
Kvinnor	33 %	33 %
Män	67 %	67 %
<b>Fördelning verkställande direktörer och andra ledande befattningshavare per balansdagen</b>	<b>2015</b>	<b>2014</b>
Kvinnor	50 %	50 %
Män	50 %	50 %

## NOT 44 FINANSIELLA INTÄKTER OCH KOSTNADER

	2015	2014
<b>FINANSIELLA INTÄKTER</b>		
Realisationsresultat från aktier i koncernbolag	–	3 308
Utdelningar från koncernbolag	258	293
Utdelningar från intressebolag	17	9
Realisationsresultat från övriga värdepapper	26	12
Utdelningar från övriga värdepapper	5	3
Ränteintäkter på banktillgodohavanden	3	1
Övriga finansiella intäkter	5	–
<b>SUMMA FINANSIELLA INTÄKTER</b>	<b>314</b>	<b>3 626</b>
<b>FINANSIELLA KOSTNADER</b>		
Räntekostnader på upplåning	–	–39
Orealiserade värdeförändringar övriga värdepapper	–78	–
<b>SUMMA FINANSIELLA KOSTNADER</b>	<b>–78</b>	<b>–39</b>
<b>SUMMA FINANSIELLA POSTER – NETTO</b>	<b>236</b>	<b>3 587</b>

## NOT 45 BOKSLUTSDISPOSITIONER

	2015	2014
Lämnade koncernbidrag	-2	-1
<b>SUMMA</b>	<b>-2</b>	<b>-1</b>

## NOT 46 SKATT PÅ ÅRETS RESULTAT

	2015	2014
Uppskjuten skatteintäkt	6	17
<b>SKATTEINTÄKT</b>	<b>6</b>	<b>17</b>

Sambandet mellan årets skattekostnad och redovisat resultat framgår av tabellen nedan. Beräknad skatt på årets vinst har beräknats till 22 %.

	2015	2014
Resultat före skatt	169	3 530
Skatt enligt gällande skattesats i Sverige 22 %	-37	-776
Skatteeffekter av:		
– Ej skattepliktiga intäkter	61	794
– Ej avdragsgilla kostnader	-18	-1
<b>SKATTEINTÄKT</b>	<b>6</b>	<b>17</b>

## NOT 47 ANDELAR I KONCERNBOLAG

Koncernbolagets namn	Org. nr.	Säte
Getinge AB	556408-5032	Göteborg
Lifco AB	556465-3185	Enköping
Elanders AB	556008-1621	Mölnlycke
Symbrio AB	556570-1488	Stockholm
Dragesholm AB	556672-9538	Göteborg

	Kapital- andel %	Röst- andel %	Antal aktier	Bokfört värde 2015	Bokfört värde 2014
Getinge AB			15 940 050 A 27 153 848 B 43 093 898 st	2 466	2 466
Lifco AB	18,08	48,86	6 075 970 A 39 437 290 B 45 513 260 st	911	911
Elanders AB	50,10	68,85	1 361 110 A 15 171 447 B 16 532 557 st	562	562
Symbrio AB	62,34	74,24	7 317 638 st	29	29
Dragesholm AB	66,84	66,84	1 000 st	-	-
<b>SUMMA</b>	<b>100,00</b>	<b>100,00</b>		<b>3 968</b>	<b>3 968</b>

NOT **47** ANDELAR I KONCERNBOLAG (FORTS)

	2015	2014
Ingående anskaffningsvärden	3 968	4 298
Nyemission	–	78
Kapitaltillskott	–	500
Försäljningar av andelar	–	–908
<b>UTGÅENDE ACKUMULERAT ANSKAFFNINGSVÄRDE</b>	<b>3 968</b>	<b>3 968</b>
<b>UTGÅENDE REDOVISAT VÄRDE</b>	<b>3 968</b>	<b>3 968</b>

NOT **48** ANDELAR I INTRESSEBOLAG

Intressebolagets namn	Org. nr.	Säte
HealthInvest Partners AB	556680-4810	Stockholm
Entercircle Konfektion AB	556871-0650	Göteborg

	Kapital- andel %	Röst- andel %	Antal aktier	Bokfört värde 2015	Bokfört värde 2014
HealthInvest Partners AB	27	27	386 st	7	7
Entercircle Konfektion AB	43	43	5 731 st	–	15
<b>SUMMA</b>				<b>7</b>	<b>22</b>

	2015	2014
Ingående anskaffningsvärden	99	94
Nyemission	–	5
Kapitaltillskott	63	–
Avyttring	–77	–
<b>UTGÅENDE ACKUMULERAT ANSKAFFNINGSVÄRDE</b>	<b>85</b>	<b>99</b>
Ingående nedskrivningar	–77	–77
Årets förändringar		
– Avyttring	77	–
– Nedskrivningar	–78	–
<b>UTGÅENDE ACKUMULERADE NEDSKRIVNINGAR</b>	<b>–78</b>	<b>–77</b>
<b>UTGÅENDE REDOVISAT VÄRDE</b>	<b>7</b>	<b>22</b>

## NOT 49 ANDRA LÅNGFRISTIGA VÄRDEPAPPERSINNEHAV

Under 2015 har en ny bedömning gjorts i moderbolaget att värdepappersinnehaven är kortfristiga då det underliggande syftet med placeringarna har förändrats.

	2015	2014
<b>I finansiella tillgångar som kan säljas ingår följande:</b>		
Andra långfristiga värdepappersinnehav		
Noterade aktier och andelar	–	153
Onoterade aktier och andelar	–	12
	–	165
Ingående anskaffningsvärden	167	196
Tillkommande värdepapper	–	10
Omklassificeringar	–167	–39
<b>UTGÅENDE ACKUMULERAT ANSKAFFNINGSVÄRDE</b>	<b>–</b>	<b>167</b>
Ingående nedskrivningar	–2	–2
Omklassificeringar	2	–
<b>UTGÅENDE ACKUMULERADE NEDSKRIVNINGAR</b>	<b>–</b>	<b>–2</b>
<b>UTGÅENDE REDOVISAT VÄRDE, TOTALT</b>	<b>–</b>	<b>165</b>
<b>Varav noterade aktier</b>		
Redovisat värde	–	153
Börsvärde eller motsvarande	–	306

## NOT 50 ANDRA KORTFRISTIGA VÄRDEPAPPERSINNEHAV

	2015	2014
<b>I finansiella tillgångar som kan säljas ingår följande:</b>		
Andra långfristiga värdepappersinnehav		
Noterade aktier och andelar	1 692	–
Onoterade aktier och andelar	13	–
	1 705	–
Tillkommande värdepapper	1 594	–
Avyttrade värdepapper	–54	–
Omklassificeringar	167	–
<b>UTGÅENDE ACKUMULERAT ANSKAFFNINGSVÄRDE</b>	<b>1 707</b>	<b>–</b>
Omklassificeringar	–2	–
<b>UTGÅENDE ACKUMULERADE NEDSKRIVNINGAR</b>	<b>–2</b>	<b>–</b>
<b>UTGÅENDE REDOVISAT VÄRDE, TOTALT</b>	<b>1 705</b>	<b>–</b>
<b>Varav noterade aktier</b>		
Redovisat värde	1 692	–
Börsvärde eller motsvarande	1 827	–



NOT **51** JUSTERING FÖR POSTER SOM INTE INGÅR I KASSAFLÖDET, M M

	2015	2014
Realisationsresultat	-27	-3 320
Nedskrivningar	78	-
Övrigt	-4	1
<b>SUMMA</b>	<b>47</b>	<b>-3 319</b>

Denna årsredovisning kommer att framläggas på årsstämman den 13 maj 2016 för fastställande.

Göteborg den 13 maj 2016



Carl Bennet  
Verkställande direktör och tillika  
styrelsens ordförande




Johan Stern



Nina Bennet

Vår revisionsberättelse har lämnats den 13 maj 2016.

PricewaterhouseCoopers AB



Magnus Willfors  
Auktoriserad revisor

# Revisionsberättelse

Till årsstämman i Carl Bennet AB, org.nr 556379-0715.

## RAPPORT OM ÅRSREDOVISNINGEN OCH KONCERNREDOVISNINGEN

Vi har utfört en revision av årsredovisningen och koncernredovisningen för Carl Bennet AB för år 2015.

### *Styrelsens och verkställande direktörens ansvar för årsredovisningen och koncernredovisningen*

Det är styrelsen och verkställande direktören som har ansvaret för att upprätta en årsredovisning som ger en rättvisande bild enligt årsredovisningslagen och en koncernredovisning som ger en rättvisande bild enligt International Financial Reporting Standards, såsom de antagits av EU, och årsredovisningslagen, och för den interna kontroll som styrelsen och verkställande direktören bedömer är nödvändig för att upprätta en årsredovisning och koncernredovisning som inte innehåller väsentliga felaktigheter, vare sig dessa beror på oegentligheter eller på fel.

### *Revisorns ansvar*

Vårt ansvar är att uttala oss om årsredovisningen och koncernredovisningen på grundval av vår revision. Vi har utfört revisionen enligt International Standards on Auditing och god revisionssed i Sverige. Dessa standarder kräver att vi följer yrkesetiska krav samt planerar och utför revisionen för att uppnå rimlig säkerhet att årsredovisningen och koncernredovisningen inte innehåller väsentliga felaktigheter.

En revision innefattar att genom olika åtgärder inhämta revisionsbevis om belopp och annan information i årsredovisningen och koncernredovisningen. Revisorn väljer vilka åtgärder som ska utföras, bland annat genom att bedöma riskerna för väsentliga felaktigheter i årsredovisningen och koncernredovisningen, vare sig dessa beror på oegentligheter eller på fel. Vid denna riskbedömning beaktar revisorn de delar av den interna kontrollen som är relevanta för hur bolaget upprättar årsredovisningen och koncernredovisningen för att ge en rättvisande bild i syfte att utforma granskningsåtgärder som är ändamålsenliga med hänsyn till omständigheterna, men inte i syfte att göra ett uttalande om effektiviteten i bolagets interna kontroll. En revision innefattar också en utvärdering av ändamålsenligheten i de redovisningsprinciper som har använts och av rimligheten i styrelsens och verkställande direktörens uppskattningar i redovisningen, liksom en utvärdering av den övergripande presentationen i årsredovisningen och koncernredovisningen.

Vi anser att de revisionsbevis vi har inhämtat är tillräckliga och ändamålsenliga som grund för våra uttalanden.

### *Uttalanden*

Enligt vår uppfattning har årsredovisningen upprättats i enlighet med årsredovisningslagen och ger en i alla väsentliga avseenden rättvisande bild av moderbolagets finansiella ställning per den 31 december 2015 och av dess finansiella resultat och kassaflöden för året enligt årsredovisningslagen. Koncernredovisningen har upprättats i enlighet med årsredovisningslagen och ger en i alla väsentliga avseenden rättvisande bild av koncernens finansiella ställning per den 31 december 2015 och av dess finansiella resultat och kassaflöden för året enligt International Financial Reporting Standards, såsom de antagits av EU, och årsredovisningslagen. Förvaltningsberättelsen är förenlig med årsredovisningens och koncernredovisningens övriga delar.

Vi tillstyrker därför att årsstämman fastställer resultaträkningen och balansräkningen för moderbolaget och koncernen.

## RAPPORT OM ANDRA KRAV ENLIGT LAGAR OCH ANDRA FÖRFATTNINGAR

Utöver vår revision av årsredovisningen och koncernredovisningen har vi även utfört en revision av förslaget till dispositioner beträffande bolagets vinst eller förlust samt styrelsens och verkställande direktörens förvaltning för Carl Bennet AB för år 2015.

### *Styrelsens och verkställande direktörens ansvar*

Det är styrelsen som har ansvaret för förslaget till dispositioner beträffande bolagets vinst eller förlust, och det är styrelsen och verkställande direktören som har ansvaret för förvaltningen enligt aktiebolagslagen.

### *Revisorns ansvar*

Vårt ansvar är att med rimlig säkerhet uttala oss om förslaget till dispositioner beträffande bolagets vinst eller förlust och om förvaltningen på grundval av vår revision. Vi har utfört revisionen enligt god revisionssed i Sverige.

Som underlag för vårt uttalande om styrelsens förslag till dispositioner beträffande bolagets vinst eller förlust har vi granskat styrelsens motiverade yttrande samt ett urval av underlagen för detta för att kunna bedöma om förslaget är förenligt med aktiebolagslagen.

Som underlag för vårt uttalande om ansvarsfrihet har vi utöver vår revision av årsredovisningen och koncernredovisningen granskat väsentliga beslut, åtgärder och förhållanden i bolaget för att kunna bedöma om någon styrelseledamot eller verkställande direktören är ersättningsskyldig mot bolaget. Vi har även granskat om någon styrelseledamot eller verkställande direktören på annat sätt har handlat i strid med aktiebolagslagen, årsredovisningslagen eller bolagsordningen.


Vi anser att de revisionsbevis vi har inhämtat är tillräckliga och ändamålsenliga som grund för våra uttalanden.

### *Uttalanden*

Vi tillstyrker att årsstämman disponerar vinsten enligt förslaget i förvaltningsberättelsen och beviljar styrelsens ledamöter och verkställande direktören ansvarsfrihet för räkenskapsåret.

Göteborg den 13 maj 2016

PricewaterhouseCoopers AB



Magnus Willfors  
Auktoriserad revisor

# Adresser



## CARL BENNET AB

Arvid Wallgrens Backe 20  
Box 7171  
SE-402 33 Göteborg  
Telefon: +46 31 741 64 00  
Fax: +46 31 741 64 10  
VD: Carl Bennet



## GETINGE AB

### HUVUDKONTOR

Getinge AB  
Theres Svenssons gata 7  
Box 8861  
SE-402 72 Göteborg  
E-mail: info@getinge.com  
Telefon: +46 10 335 0000  
Fax: +46 10 335 5640  
CEO: Alexander Myers



## AUSTRALIEN

ArjoHuntleigh Healthcare Pty Ltd  
78 Forsyth Street, Perth AU-6163  
E-mail: marketing@arjohuntleigh.com  
Telefon: +61 8 9 337 4111  
Fax: +61 8 9 337 9077  
VD: Michael Luxton

Getinge Australia Pty Ltd  
Level 1/205, Queensport Road North  
Murarie, Queensland, AU 4172  
E-mail: info@getinge.com.au  
Telefon: +61 7 33 99 3311  
Fax: +61 7 3395 6712  
VD: Michael Luxton

Maquet Australia Pty Ltd  
Level 2, 4 Talavera Road, AU-2113  
Macquarie Park  
E-mail: info@maquet.com.au  
Telefon: +61 1800 605 824  
Fax: +61 7 3339 3910  
VD: Jaylea Strauch

Pulsion Pacific Pty Ltd  
c/o WLM Financial Services,  
Level 12, 84 Pitt Street,  
Sydney, NSW 2000  
Telefon: +61 2 9221 7777  
Fax: +61 2 9221 7900  
VD: Patricio Lacalle



## BELGIEN

ArjoHuntleigh NV/SA  
Evenbroekveld 16, Erpe-Mere, BE-9420  
E-mail: info@arjohuntleigh.be  
Telefon: +32 53 60 73 80  
Fax: +32 53 60 73 81  
VD: Frank Robeers

Getinge NV  
Vosveld 4B-2, Wijnegem, BE-2110  
E-mail: info@getinge.be  
Telefon: +32 33 28 10 10  
Fax: +32-335 428 64  
VD: Dirk De Decker

Pulsion Benelux NV/SA  
Maaltecenter Blok G, Derbystraat 341,  
Gent, BE-B9051  
Telefon: +32 (9) 242 99 10  
Fax: +32 (9) 242 99 11  
VD: Robert Stoopman

Maquet Belgium N.V.  
Assesteenweg 117/3, Ternat, BE-1740  
E-mail: maquet@maquet.be  
Telefon: +32 2 467 85 85  
Fax: +32 2 463 32 88  
VD: Robert Stoopman



## BRASILIEN

Maquet do Brasil  
Equipamentos Medicos Ltda.  
Rua Tenente Alberto Spicciati, 200 Barra  
Funda, Sao Paulo, BR-01140-130  
E-mail: maquetdobrasil@maquet.com  
Telefon: +55 11 2608 7400  
Fax: +55 11 2608 7410  
VD: Norman Günther



## COLOMBIA

Maquet Colombia S.A.S.  
Calle 93 No. 12 - 54, Of. 405  
Bogota, D.C.  
Telefon: +57 1 6212796  
VD: Mauricio Lombana



## DANMARK

ArjoHuntleigh A/S  
Vassingerødvej 52, Lyngø, DK-3540  
E-mail: info.dk@arjohuntleigh.com  
Telefon: +45 4 913 8486  
Fax: +45 4 913 8487  
VD: Jörgen Mann Nielsen

Cetrea A/S  
Brendstrupgaardsvej 21F, Aarhus,  
DK-8200  
Telefon: +45 38 400 570  
VD: Freddy Lykke

Getinge Danmark A/S  
Industriparken 44B, Ballerup, DK-2750  
E-mail: getinge.danmark@getinge.com  
Telefon: +45-459 32 727  
Fax: +45-459 34 120  
VD: Ole Lundgaard-Mortensen

Getinge IT Solutions ApS  
Amaliegade 4  
DK-1256 Copenhagen K  
E-mail: contact@t-doc.com  
Telefon: +45 33 33 88 55  
Fax: +45 33 33 88 70  
VD: Michael Lunau

Maquet Danmark A/S  
Industriparken 44 B, 1 sal.  
DK-2750 Ballerup  
Denmark  
E-mail: Danmark@maquet.com  
Telefon: +45 4694 4216  
Fax: +45 4468 1566  
VD: Magnus Back



## FINLAND

Getinge Finland Oy  
Niittykatu 8, Espoo, FI-02200  
E-mail: getinge@getinge.fi  
Telefon: +358-96 82 41 20  
Fax: +358-96 82 41 22  
VD: Peter Holmberg

Maquet Finland OY  
Niittykatu 8, Espoo, FI-02200  
VD: Magnus Back



## FRANKRIKE

ArjoHuntleigh SAS  
2 Avenue Alcide de Gasperi CS 70133  
59436 RONCQ CEDEX  
France  
E-mail: info.france@arjohuntleigh.com  
Telefon: +33-320 281 313  
Fax: +33-320 281 314  
VD: Rob Geraerds

Getinge France SAS  
7 avenue du Canada CS20049  
91978 COURTABOEUF LES ULIS Cedex  
E-mail: getinge.france@getinge.fr  
Telefon: +33-164 868 900  
Fax: +33-164 868 989  
VD: Stephane Le Roy

Getinge Infection Control SAS  
30, Bd de l'Industrie, ZI Pahin,  
Tournepieuville, FR-31170  
Telefon: +33-561 155 764  
Fax: +33-561 151 616  
VD: Joacim Lindoff

Getinge-La Calhène France  
1, Rue du Comté de Donegal, Vendôme  
Cedex, FR-41100  
Telefon: +33-254 734 747  
Fax: +33-254 734 748  
VD: Thierry Girard

**Getinge Lancer SAS**  
30 Boulevard de l'Industrie,  
ZI Pahin FR-31170 Tournefeuille  
E-mail: lancersite@lancer.fr  
Telefon: +33-561 151 111  
Fax: +33-561 151 616  
VD: Boris Leonard

**Intervascular SAS**  
ZI Athelia I Voie Ariane, La Ciotat,  
FR-13600  
Telefon: + 33-442 084 646  
Fax: + 33-442 081 349  
VD: Hervé Lazarz

**Maquet SAS**  
Parc de Limère, Avenue de la Pomme de  
Pin, Ardon, FR-45074 Orleans, Cedex 2  
Telefon: +33 238 258 888  
Fax: +33 238 258 800  
VD: Frédéric Pette

 **FÖRENADE ARABEMIRATEN**

**ArjoHuntleigh Middle East FZ LLC**  
G005 Nucleotide Complex  
Dubai Biotechnology & Research Park  
P.O. Box 214742 DUBAI, UAE.  
Telefon: +971 4 447 0942  
Fax: +971 4 447 2814  
E-mail: international@ArjoHuntleigh.com  
VD: Iyad Al Junaidi

**MAQUET Middle East FZ-LLC**  
G005 Nucleotide Complex  
Dubai Biotechnology & Research Park  
P.O. Box 214742  
E-mail: info@maquet.ae, sales@maquet.ae  
Telefon: +971 4 447 0963  
Fax: +971 4 447 0962  
VD: Salah Malek

**Getinge International AB**  
– Middle East and Africa  
G005 Nucleotide Complex  
Dubai Science Park  
P.O. BOX 214742, Dubai  
United Arab Emirates  
Telefon: +971 4 447 0963  
Fax: +971 4 447 0962  
VD: Wilhelm Tham

 **HONG KONG**

**ArjoHuntleigh (Hong Kong) Limited**  
Rm 1510-17, 15/F, Tower 2, Kowloon  
Commerce Centre, 51 Kwai Cheong Road,  
Kwai Chung, NT Hong Kong  
E-mail: hksales@arjohuntleigh.com  
Telefon: +852-2207 6363  
Fax: +852-2207 6368  
VD: Kandy Loo

**Getinge Hong Kong Co., Ltd.**  
2909-16, 29/F, Tower 1, Kowloon  
Commerce Centre, 51Kwai Cheong Road,  
Kwai Chung, NT  
Hong Kong  
E-mail: alex.wong@getinge.com  
Telefon: +852 2207 6328  
Fax: +852 2207 6338  
VD: Florian Mond

**Maquet Hong Kong Ltd**  
1510-17, 15/F, Tower 2, Kowloon  
Commerce Centre, 51Kwai Cheong Road,  
Kwai Chung, NT  
Hong Kong  
E-mail: cm.leung@maquet.com  
Telefon: +852-2207 6111  
Fax: +852-2207 6112  
VD: Florian Mond

 **INDIEN**

**ArjoHuntleigh Healthcare India Pvt. Ltd.**  
Plot No. 8, Shah Industrial Estate,  
Off Veera Desai Road, Andheri ( West)  
Mumbai, India 400053  
E-mail: salesindia@arjohuntleigh.com  
Telefon: + 91 22 6694 6697  
Fax: + 91 22 2673 4244  
VD: Chander Tahiliani

**Getinge India Pvt.Limited**  
8, Shah Industrial Estate,  
Off Veera Desai Road, Andheri ( West)  
Mumbai, IN-400053  
E-mail: info.india@getinge.com  
Telefon: + 91 22 4260 8000  
Fax: + 91 22 4260 8010  
VD: Anant Agarwal

**Maquet Medical India Pvt. Ltd**  
2nd & 3rd Floor, "Mehta Trade Centre",  
No.1, Shivaji Colony, Plot No.94,  
CTS No. 306,  
Sir Mathuradass Vissanji Road,  
(Andheri Kurla Rd.)  
Andheri (East) Mumbai, IN – 400 099  
Telefon: +91 22 406 921 00  
Fax: +91 22 406 92 150  
VD: Ashim Purohit

 **IRLAND**

**ArjoHuntleigh Ireland Ltd**  
EA House  
Damastown Industrial Park Dublin 15  
E-mail: dublin@ArjoHuntleigh.com  
Telefon: +353 01 809 8960  
Fax: +353 01 8098971  
VD: Rasmus Spang-Kildegaard

**ArjoHuntleigh UK (Belfast Office)**  
19 Heron Road  
Sydenham Business Park, Belfast BT3 9LE  
Email: belfast@ArjoHuntleigh.com  
Telefon: +44 (0)28 9050 2000  
Fax: +44 (0)28 9050 2001

**Maquet Ireland**  
B6 Calmount Park, Ballymount, Dublin 12  
E-mail: info@maquet.ie  
Telefon: +353 1 426 0032  
Fax: +353 1 426 0033  
VD: Avril Forde

 **ITALIEN**

**ArjoHuntleigh S.p.A.**  
Via Giacomo Peroni 400-402,  
Rome, IT-00131  
E-mail: italy.promo@ArjoHuntleigh.com  
Telefon: +39-068 742 62 11  
Fax: + 39-068 742 62 22  
VD: Maria Sgarbi

**Getinge S.p.A.**  
Via Giacomo Peroni 400/402,  
Rome, IT-00131  
E-mail: info@getinge.it  
Telefon: +39-066 56 631  
Fax: +39-066 566 32 05  
VD: Joacim Lindoff

**Maquet Italia S.p.A.**  
Via Gozzano 14, Cinisello Balsamo,  
Milan, IT-20092  
E-mail: info-it@maquet.com  
Telefon: +39 026 111 351  
Fax: +39 026 111 35 260  
VD: Roberto Chareun

 **JAPAN**

**Getinge Japan K.K.**  
3-9-2 Tatsumi, Koto-ku Tokyo, JP-135-0053  
E-mail: enquiries-inco@getinge.com  
Telefon: +81-3 6758 2280  
Fax: +81-3 6758 2289  
VD: Masaru Kaneko

**ArjoHuntleigh Japan**  
Office 1-11-10 Azabudai, Minato-ku,  
Tokyo, 106-0041 Japan  
Telefon: +81 (0)3-6361-2756  
Mobil: +81-(0)3-6361-2757  
E-mail: info.jp@arjohuntleigh.com

**Maquet Japan K.K.**  
SPHERE TOWER TENNOZ 23F  
2-2-8 Higashi-shinagawa, Shinagawa-ku,  
Tokyo 140-0002  
E-mail: info.mjkk@maquet.com  
Telefon: +81 3 5463 8310  
Fax: +81 3 5463 6856  
VD: Hideaki Yamashita

 **KANADA**

**ArjoHuntleigh Canada**  
Inc. 90 Matheson Boulevard West Suite 300  
MISSISSAUGA, ON, L5R 3R3  
E-mail: info.canada@ArjoHuntleigh.com  
Telefon: +1 905 238 7880  
Fax: +1 905 238 7881  
VD: Anne Sigouin

## ADRESSER

**ArjoHuntleigh Magog Inc.**  
2001, Tanguay, Magog, Quebec J1X 5Y5  
E-mail: info\_Magog@ArjoHuntleigh.com  
Telefon: +1-819 868 0441  
Fax: +1-819 868 2249  
VD: Mikael Persson

**Getinge Canada Ltd**  
6685 Millcreek Drive, Unit 3-5  
Mississauga, Ontario  
L5N 5M5  
E-mail: info@getinge.ca  
Telefon: +1-905 363-4150  
VD: Andrew G Ray

**Maquet-Dynamed Inc**  
235 Shields Court, Markham, Ontario,  
L3R 8V2  
E-mail: info@maquet-dynamed.com  
Telefon: +1 905 752 3300  
Fax: +1 905 752 3304  
VD: Peter Bennett

### KINA

**ArjoHuntleigh (Shanghai)**  
Medical Equipment Co. Ltd.  
4F, No.3, Lane 128, Lin Hong Road  
Shanghai CN-200 335  
E-mail: infochina@ArjoHuntleigh.com  
Telefon: +86 21 61973999  
Fax: +86 21 6228 8812  
VD: Wesley Ma

**ArjoHuntleigh Manufacturing Suzhou,  
Getinge (Suzhou) Co. Ltd.**  
No. 158, Fang Zhou Road, SIP, Suzhou,  
Jiangsu. CN-215024  
Telefon: +86 512 6283 8966  
Fax: +86 512 6283 8566 9791  
VD: Andy Thompson

**ArjoHuntleigh Manufacturing Zhuhai  
Acare Medical Science**  
No. 6, Hongxingyi Road, Hongwan  
Industrial Park, Nanping, Xiangzhou District,  
CN-519000 Zhuhai, China  
Telefon: +86 756 6326 100  
Fax: +86 756 6326 103  
VD: Robert Willem De Deugd

**Getinge (Shanghai) Trading Co. Ltd.**  
Unit 226, 2/F, No. 56, Mei Sheng Road, Pilot  
Free Trade Zone, CN-200335, Shanghai  
E-mail: info@getinge.com.cn  
Telefon: +86 21 6197 3999  
Fax: + 86 21 6228 6100  
VD: Florian Mond

**Getinge (Suzhou) Co. Ltd.**  
No 158, Fang Zhou Road, Suzhou  
Industrial Park,  
Jiangsu Province, Suzhou, CN-215024  
Telefon: +86-512 6283 8966  
Fax: +86-512 6283 8566  
VD: Rokus Adrianus Oudakker

**Maquet (Shanghai) Medical Equipment  
Co. Ltd. HQ Greater China**  
No. 3, Lane 128, Lin Hong Road,  
Changning District  
Shanghai, P. R. China 200335  
E-mail: info.china@maquet.de  
Telefon: +86 21 619 739 99  
Fax: +86 21 622 802 38  
VD: Florian Mond

**Maquet (Suzhou) Co. Ltd.**  
No. 158, Fangzhou Road, Suzhou  
Industrial Park, Suzhou, P.R. 215024  
E-mail: info.suzhou@maquet.de  
VD: Florian Mond



### KOREA

**ArjoHuntleigh Korea Co. Ltd.**  
13F KeumKang Bldg, 304, Bongeunsa-ro,  
Gangnam-gu 135-916, Seoul, Korea  
Telefon: +82 2567 6501  
Fax: +82 2576 1770  
E-mail: jaein.park@ArjoHuntleigh.com  
VD: Craig Alan Roddy

**Getinge Korea Co. Ltd.**  
13F KeumKang Bldg,  
304, Bongeunsa-ro, Gangnam-gu,  
135-916, Seoul, Korea  
Telefon: +82 273 914 60  
Fax: +82 273 914 63  
VD: H.D. Kim

**Maquet Medical Korea Co., Ltd.**  
13F, KeumKang Building, 304,  
Bongeunsa-ro Gangnam-gu,  
Seoul 135-916 Korea  
Telefon: +82 255 822 71  
Fax: +82 255 822 84  
VD: Philippe Rocher



### MEXIKO

**Maquet Mexicana, S. de R.L. de C.V.**  
World Trade Center  
Calle de Montecito no 38, piso 10, oficina  
17, Colonia Nápoles, 03810, México, D.F.  
E-mail: maquetmexicana@maquet.com  
Telefon: +52 55 9000 8970  
Fax: +52 55 9000 8970  
VD: Rogerio Sanson Rodrigues Da Silva



### NEDERLÄNDERNA

**ArjoHuntleigh Netherlands BV**  
Biezenwei 21, Tiel, NL-4004MB  
E-mail: info.nl@ArjoHuntleigh.com  
Telefon: +31 344 640 800  
Fax: +31 344 640 885  
VD: Jan van Megen

**Huntleigh Holdings BV**  
Biezenwai 21, Tiel, NL-4004MB  
Telefon: +31 344 640 800  
Fax: + 31 344 640 885  
VD: Christian Merks

**Getinge b.v.**  
Biezenwei 21, Tiel, NL-4004MB  
E-mail: info-nl@getinge.com  
Telefon: +31 (0) 344-809 900  
Fax: +31 (0) 344-640 885  
VD: Bettina Quaedvlieg

**Maquet Netherlands B.V.**  
Oscar Romerolaan 3,  
TJ Hilversum, NL-1216  
E-mail: info@maquetnetherlands.nl  
Telefon: +31 35 62 55 320  
Fax: +31 35 62 55 321  
VD: Rob Stoopman

**Maquet Verwaltungs BV**  
Biezenwei 21, Tiel, NL-4004MB  
Telefon: +31-786 102 433  
Fax: +31-786 101 582  
VD: Heinz Jacqui



### NORGE

**ArjoHuntleigh Norway AS**  
Olaf Helsets vei 5, Oslo, NO-0694  
E-mail: no.kundeservice@arjohuntleigh.com  
Telefon: +47 2208 0050  
Fax: +47 2208 0051  
VD: Jörgen Mann Nielsen

**Getinge Norge A/S**  
Strandveien 13, Lysaker, NO-1366  
E-mail: info@getinge.no  
Telefon: +47 2303 5200  
Fax: +47 2303 5202  
VD: Vegard Oulie

**Maquet Nordic Norway Branch**  
c/o Økonomiforum Sentrum AS,  
Thormøhlens gate 53 C, Bergen, NO-5006  
E-mail: info@getinge.no  
Telefon: +46 8 730 7300  
Fax: +46 8 295 532  
VD: Magnus Back



### NYA ZEELAND

**ArjoHuntleigh Limited**  
34 Vestey Drive, Mt Wellington,  
Auckland 1060 PO Box 132-262,  
Sylvia Park, Auckland 1644  
Telefon: +64 9 573 5344  
Fax: +64 9 573 5384  
E-mail: nz.info@ArjoHuntleigh.com  
VD: Anthony Blyth

**Getinge Australia Pty Ltd**  
34 Vestey Drive, Mt Wellington,  
Auckland 1060 PO Box 132-262,  
Sylvia Park, Auckland 1644  
E-mail: info@getinge.com.au  
Telefon: +64 9 272 9039  
N.Z. Service Manager: Anthony Hampton

**MAQUET Australia Pty.**  
Ltd. PO Box 56679 Dominion Road,  
Auckland 1446, New Zealand  
(Branch Office)  
E-Mail: info@maquet.com.au  
Telefon: 0800 MAQUET (627 838)  
Fax: 0800 627 839  
VD: Jaylea Strauch

 **POLEN**

**ArjoHuntleigh Polska Sp.z.o.o.**  
ul. Ks. Wawrzyniaka 2, Komorniki,  
PL-62-052  
Telefon: +48 61 662 1550  
Fax: +48 61 662 15 90  
E-mail: arjo@ArjoHuntleigh.com  
VD: Pawel Cisowski

**Getinge IC Production Poland SP. z.o.o.**  
Szkolna 30, Plewiska, PL-62064  
Telefon: +48 61 630 9900  
VD: Jacek Hupalo

**Getinge Poland Sp z.o.o.**  
ul. Osmańska 14, 02-823 Warszawa  
E-mail: getingepl@getinge.com  
Telefon: +48-22 882 06 26  
Fax: +48-22 882 24 52  
VD: Jerzy Bartos

**Maquet Polska Sp.z.o.o.**  
ul. Osmańska 14, 02-823 Warszawa  
Telefon: +48 22 882 06 44  
Fax: +48 22 823 80 83  
VD: Waldemar Magnuszewski

**Pulsion Poland Sp. z.o.o.**  
Krakowskie Przedmiescie 47/51 lok 412  
Warsaw, 00071  
Telefon: +48 605 233 766  
Fax: +48 22 1881628  
VD: Patricio Lacalle

 **PORTUGAL**

**Maquet Portugal Lda**  
Rua Poeta Bocage, 2 -2G, Telheiras,  
Lisbon, PT-1600-233  
Telefon: +351 214 189 815  
Fax: +351 214 177 413  
VD: Manuel Moreno

 **RYSSLAND**

**Maquet LLC**  
Stanislavskogo 21, Bld.3 Moscow,  
RU-109004  
E-mail: info@maquet.ru  
Telefon: +7 495 514 0055  
Fax: +7 495 514 0056  
VD: Kseniya Uljanova

 **SCHWEIZ**

**ArjoHuntleigh AG**  
Fabriksstrasse 8, Hägendorf, CH-4164  
E-mail: info.ch@ArjoHuntleigh.com  
Telefon: +41-61 3379 777  
Fax: +41-61 3119 742  
VD: Torsten van Steelandt

**Getinge Schweiz AG**  
Quellenstrasse 41b  
CH-4310 Rheinfelden  
E-mail: info@getinge.ch  
Telefon: +41 61 836 47 70  
Fax: +41 61 836 47 71  
VD: Martin Ballauf

**Maquet AG**  
Wilerstrasse 75, Gossau,  
CH-9200  
E-mail: info@maquet.ch  
Telefon: +41 71 3350 303  
Fax: +41 71 3350 313  
VD: Rob Stoopman

 **SERBIEN**

**Maquet South East Europe Ltd.**  
Spaniskih Boraca 3, 11070,  
Belgrade, Serbia  
Telefon: +381 11 7856377  
VD: Sasa Pozder

 **SINGAPORE**

**ArjoHuntleigh Singapore Pte Ltd**  
20, Bendemeer Road,  
# 06-03, Cyberhub Building,  
Singapore, SG-339914  
Telefon: +65 6293 3387  
Fax: +65 6293 3389  
E-mail: singapore@ArjoHuntleigh.com  
VD: Craig Alan Roddy

**Getinge Singapore Pte. Ltd**  
20, Bendemeer Road  
#06-04 Cyberhub Building  
Singapore 339914  
Telefon: +65-6 396 7298  
Fax: +65-6 396 7978  
VD: Kelly Lau

**Maquet South East Asia Pte.**  
Ltd 20, Bendemeer Road,  
#06-01/02, Cyberhub Building,  
Singapore, SG-339914  
E-mail: sales@maquet-sg.com  
Telefon: +65 6 296 1992  
Fax: +65 6 296 1937  
VD: Philippe Rocher

 **SLOVAKIEN**

**Maquet Slovakia s.r.o.**  
Pribinova 25, Bratislava, SK-81109  
Telefon: +42 1 2335 54149  
Fax: +42 1 2335 54140  
VD: Jiri Lacina

 **SPANIEN**

**ArjoHuntleigh Ibérica S.L.U.**  
Parque Empresarial Rivas  
Futura C/Marie Curie 5  
Edificio Alfa Planta 6 oficina 6.1-.62  
ES-28521 Rivas Vacia, Madrid  
E-mail: info.es@ArjoHuntleigh.com  
Telefon: +34 93 583 1120  
Fax: +34 93 583 1122  
VD: Bobo Hakansson

**Maquet Spain S.L.U.**  
Parque Empresarial Rivas  
Futura C/Marie Curie 5  
Edificio Alfa Planta 6 oficina 6.1-6.2 ES-  
28521 Rivas Vacia Madrid  
Telefon: +34 91 678 1652  
Fax: +34 91 678 1653  
VD: Manuel Moreno

 **STORBRITANNIEN**

**ArjoHuntleigh International Ltd**  
ArjoHuntleigh House Houghton Hall  
Business Park Houghton Regis  
Bedfordshire LU5 5XF  
E-mail: international@ArjoHuntleigh.com  
Telefon: +44 1582 745800  
Fax: +44 1582 745866  
VD: Paul Lyon

**ArjoHuntleigh – UK**  
ArjoHuntleigh House Houghton Hall  
Business Park Houghton Regis  
Bedfordshire, LU5 5XF  
E-mail: sales.admin@ArjoHuntleigh.com  
Telefon: +44 (0) 1582 745 700  
Fax: +44 1582 745745  
VD: Nicole McGlennon

**ArjoHuntleigh UK and Service**  
St Catherine Street, Gloucester, GL1 2SL  
E-mail: ukservice@arjo.co.uk  
Telefon: +44 8456 114 114  
Fax: +44 1452 555 207  
VD: Nicole McGlennon

**Getinge UK Ltd**  
1 Pembroke Avenue  
Waterbeach, Cambridge CB25 9QP  
United Kingdom  
E-mail: sales@getinge.co.uk  
Telefon: +44 (0)1223 861665  
Fax: +44 (0)1223 861990  
VD: Nick Satchell

**Huntleigh Healthcare Ltd.**  
ArjoHuntleigh House, Houghton Hall  
Business Park Dunstable, LU5 5XF  
E-mail: sales@huntleigh-diagnostics.co.uk  
Telefon: +44 29 2048 5885  
Fax: +44 29 2049 2520  
VD: Peter Cashin



## ADRESSER

### Maquet Ltd

14-15 Burford Way, Boldon Business Park,  
Sunderland, Tyne & Wear, NE35 9PZ  
E-mail: sales@maquet.co.uk  
Telefon: +44 191 519 6200  
Fax: +44 191 519 6201  
VD: Avril Forde

### Pulsion Medical UK Ltd.

Unit C4, Heathrow Corporate Park,  
Green Lane, Hounslow, TW4 6JG  
Telefon: +44 (208) 81 47 97 4  
Fax: +44 (208) 57 07 50 1  
VD: Patricio Lacalle



### SVERIGE

#### ArjoHuntleigh AB

Hans Michelsensgatan 10,  
SE-211 20, Malmö  
Telefon: +46 10 335 4500  
VD: Harald Stock

#### Arjo Hospital Equipment AB

Hans Michelsensgatan 10,  
SE-211 20, Malmö  
Telefon: +46 10 335 4500  
VD: Claes B Pedersen

#### ArjoHuntleigh International AB

Hans Michelsensgatan 10,  
SE-24138, Malmö  
Telefon: +46 10 335 45 00  
VD: Claes B Pedersen

#### Arjo Scandinavia AB

Hans Michelsensgatan 10,  
SE-21120, Malmö  
E-mail: kundservice@ArjoHuntleigh.com  
Telefon: +46 10 335 45 00  
VD: Jörgen Mann Nielsen

#### CombiMobil AB

Hans Michelsensgatan 10,  
SE-24121, Malmö  
Telefon: +46 10 335 45 00  
VD: Claes B Pedersen

#### Getinge AB

P.O. Box 8861  
SE-402 72, Göteborg  
E-mail: info@getinge.com  
Telefon: +46 10 335 0000  
Fax: +46 10 335 5640  
VD: Alexander Myers

#### Getinge Disinfection AB

P.O. Box 1505 SE-35115, Växjö  
E-mail: info.disinfection@getinge.com  
Telefon: +46-10 335 9800  
Fax: +46-470 20 832  
VD: Leif Persson

#### Getinge Infection Control AB

P.O. Box 69  
SE-305 05, Getinge  
E-mail: info@getinge.com  
Telefon: +46 10 335 0000  
Fax: +46 10 335 1450  
VD: Joacim Lindoff

#### Getinge International AB

P.O. Box 69  
SE-305 05, Getinge  
E-mail: info@getinge.com  
Telefon: +46 10 335 0000  
Fax: +46 10 335 6392  
VD: John Hansson

#### Getinge Sterilization AB

P.O. Box 69  
SE-305 05, Getinge  
E-mail: info@getinge.com  
Telefon: +46 10 335 0000  
Fax: +46 35 549 52  
VD: Annie Eklöf Persson

#### Getinge Skärhamn AB

P.O. Box 69  
SE-305 05, Getinge,  
E-mail: info@seska.getinge.com  
Telefon: +46-10 335 0200  
Fax: +46-10 335 0229  
VD: Gert Linder

#### Getinge Sverige AB

P.O. Box 69  
Getinge, SE-305 05  
E-mail: info@getinge.com  
Telefon: +46 10 335 0000  
Fax: +46 10 335 6388  
VD: Axel Sjöblad

#### Maquet Critical Care AB

Röntgenvägen 2, Solna,  
SE-171 54  
Telefon: +46 (0)10 335 7300  
VD: Oliver Rosenthal

#### Maquet Nordic AB

Röntgenvägen 2, Solna, SE-171 54  
E-mail: nordic@maquet.com  
Telefon: +46 (0)10 335 7300  
VD: Magnus Back



### SYDAFRIKA

ArjoHuntleigh Africa (Pty) Ltd  
2, Willem Cruywagen Avenue,  
Klerksoord, Pretoria P O Box 16216,  
Pretoria North, 0116  
Telefon: +27 12 527 2000  
Fax: +27 12 527 2016  
E-mail: sales\_za@ArjoHuntleigh.com  
VD: Shar Rabilal

#### Maquet Southern Africa (PTY) Ltd.

Harrowdene Office Park Building 7 Western  
Services Road Woodmead, Sandton 2148  
Telefon: +27 11 656 3306  
Fax: +27 11 656 3307  
VD: Simon Meredith



### TAIWAN

Maquet Hong Kong Ltd Taiwan Branch  
Rm. A1, 6F., No.16, Sec. 4, Nanjing E. Rd.,  
Songshan Dist., Taipei city 105  
Taiwan (R.O.C.)  
Telefon: + 886-2-81616588  
Fax: +886-2-25777516  
VD: YF Lin



### TJECKIEN

ArjoHuntleigh s.r.o.  
Hlinky 118, Brno, CZ-603 00  
E-mail: arjo@arjo.cz  
Telefon: +420-5 49 25 42 52  
Fax: +420-5 41 21 3550  
VD: Miroslav Mevald

#### Getinge Czech Republic, s.r.o

Ringhofferova 115/1, Trebonice,  
CZ-155 21, Prague  
E-mail: info@getinge.cz  
Telefon: +42 02 51 56 42 86  
Fax: +42 02 51 56 42 86  
VD: Pavel Krivonoska

#### Maquet Czech Republic s.r.o.

Na Strži 65/1702, CZ-140 00 Praha 4  
Telefon: +420 261 142 520  
Fax: +420 261 142 540  
VD: Jiri Lacina



### THAILAND

#### ArjoHuntleigh Thailand Co., Ltd

1 Glas Haus Building, 8th Fl. Room 802, Soi  
Sukhumvit 25 (Daeng Prasert), Sukhumvit  
Rd., Klongtoey Nue, Wattana,  
Bangkok, TH-10110  
E-mail:  
Taweesak.Supreyaporn@ArjoHuntleigh.com  
Telefon: +66 2661 7313  
Fax: +66 2661 7314  
VD: Craig Roddy

#### Maquet Thailand

6th. Dr. Gerhard Link Building  
33 Soi Lertnava, 88, Krungthepkreetha  
Road Hua Mark, Bangkok  
Bangkok 10240  
E-mail:  
philippe.rocher@maquet.com  
Telefon: 66 2 704 4388 ext. 109  
VD: Yaowapa Hatthasakul



### TURKIET

#### Getinge Saglik Urunleri

Ith.Ihr.Tic.San. Ve Ltd.Sti.  
Sahrayı Cedit Mahallesi Halk Sokak No:27  
Golden Plaza A Blok Kat:7 D:14-15  
34734 Kozyatağı/ İstanbul  
Telefon: +90 216 360 62 74  
Fax: +90 216 360 62 75  
VD: Vecihe Özek

**Maquet Cardiopulmonary Medikal Teknik San.Tic. Ltd.Sti**  
Serbest Bölge, R Ada Yeni Liman,  
TR- 07070 Antalya  
E-mail: murat.calik@maquet.com  
VD: Murat Calik

**Maquet Tibbi Sistemler San. Ve Tic.Ltd.**  
A.S.Kozyatağı Mah. San Kanarya Sok.  
No: 14 Kat: 4, Kadıköy TR-34742 Istanbul  
Telefon: +90 216 410 28 56  
Fax: +90 216 410 28 15  
VD: Ahmet Eke

**Trans Medikal Aletler Sanayi ve Tic.A.Ş**  
Ostim (Os) Mah. 1219, Sokak No. 1  
6170 Ankara, Turkey  
Telefon: +90 312 385 77 20  
Fax: +90 312 385 71 00  
VD: Mehmet Ak

**GOA Teknoloji Danışmanlık Elektronik İmalat Ticaret İthalat İhracat Anonim Şirketi**  
İ.o.sb. 1436 sokak Ostim No: 14 Yenimahalle  
Ankara, Turkey  
Telefon: +90 312 387 39 40  
Fax: +90 312 387 39 48  
VD: Mehmet Ak



#### **TYSKLAND**

**ArjoHuntleigh GmbH**  
Peter-Sander-Strasse 10,  
Mainz-Kastel, DE-55252  
E-mail: info-de@ArjoHuntleigh.com  
Telefon: +49-613 418 60  
Fax: +49-613 418 61 60  
VD: Christian Klein

**Huntleigh Nesbit Evans Healthcare GmbH**  
Industriering Ost 66, Feldkirchen  
DE-47906, Kempen  
Telefon: +49-215 255 11 11  
Fax: +49-215 255 11 21  
VD: Peter Cashin

**Getinge Holding GmbH**  
Kehler Strasse 31,  
Rastatt, DE-76437  
Telefon: +49-722 293 20  
Fax: +49-613 418 61 60  
VD: Ulf Grunander

**Getinge Maquet Germany Holding GmbH**  
Kehler Strasse 31,  
Rastatt, DE-76437  
Telefon: + 49-722 293 20  
Fax: +49-722 293 25 71  
VD: Heinz Jacqui

**Getinge Vertrieb und Service GmbH**  
Kehler Strasse 31,  
Rastatt, DE-76437  
Telefon: + 49-722 293 26 45  
Fax: + 49-722 293 21 96 45  
VD: Martin Ballauf

**Maquet Financial Services GmbH**  
Kehler Strasse 31, Rastatt, DE-76437  
Telefon: + 49-722 293 20  
Fax: + 49-722 293 25 71  
VD: Reinhard Mayer

**Maquet Holding B.V & Co. KG**  
Kehler Strasse 31,  
DE 76437 Rastatt  
E-mail: info.zentrale@maquet.com  
Telefon: +49-722 293 20  
Fax: +49-722 293 25 71  
CEO: Heinz Jacqui  
MD: Sergi Exshaw / Reinhard Mayer

**Maquet Cardiopulmonary AG**  
Kehler Strasse 31,  
DE 76437 Rastatt  
E-mail: info@maquet-cp.com  
Telefon: +49-722 293 20  
Fax: +49-722 293 21 00  
VD: Hartmut Schmidt

**Maquet Medical Systems AG**  
Kehler Strasse 31,  
DE 76437 Rastatt  
E-mail: info.zentrale@maquet.com  
Telefon: +49-722 293 20  
Fax: +49-722 293 25 71  
VD: Jens Viebke

**Maquet GmbH**  
Kehler Strasse 31,  
DE-76437 Rastatt  
E-mail: info.zentrale@maquet.de  
Telefon: +49-722 293 20  
Fax: +49-722 293 25 71  
VD: Markus Medart

**Maquet Vertrieb und Service Deutschland GmbH**  
Kehler Strasse 31,  
DE-76437 Rastatt  
E-mail: info.vertrieb@maquet.de  
Telefon: +49-180 321 21 33  
Fax: +49-180 321 21 77  
VD: Rob Stoopman

**MAQUET Hospital Solutions GmbH**  
Kehler Strasse 31,  
DE-76437 Rastatt  
Telefon: +49-722 293 20  
Fax: +49-722 293 28 28  
VD: Björn M. Werner

**MediKomp GmbH**  
Kehler Strasse 31,  
Rastatt, DE-76437  
Telefon: +49-722 293 20  
Fax: +49-722 293 28 28  
VD: Markus Medart

**Pulsion Medical Systems SE**  
Hans-Riedl-Strasse 21,  
Feldkirschen, DE-85622  
Telefon: +49-894 599 140  
Fax: +49-894 599 14 18  
VD: Patricio Lacalle



#### **UKRAINA**

**Maquet LLC**  
Bogdana Khmel'nitskogo street, 17/52 A,  
01030 Kiev/Ukraine  
E-mail: info@maquet.ru  
Telefon: +7 495 514 0055  
Fax: +7 495 514 0056  
VD: Kseniya Uljanova



#### **USA**

**ArjoHuntleigh Inc.**  
2349 West Lake Street, Suite 250,  
Addison, IL 60101  
E-mail: us.info@ArjoHuntleigh.com  
Telefon: +1 630 307 2756  
Fax: +1 630 307 6195  
VD: Brian Straeb

**Atrium Medical Corporation**  
5 Wentworth Drive  
Hudson, New Hampshire 03051-4929, USA  
Telefon: +1 603 880 1433  
Fax: +1 603 880 4545  
VD: Jens Viebke

**ArjoHuntleigh Inc. Distribution Center**  
50, North Gary Avenue, Suite A Roselle,  
IL 60172 US  
E-mail: us.info@ArjoHuntleigh.com  
Telefon: +1 630 785 4490  
Fax: +1 630 307 9364  
VD: Brian Straeb

**ArjoHuntleigh Inc.**  
12625 Wetmore Road., Suite 308  
San Antonio, TX 78247  
Email: us.info@ArjoHuntleigh.com  
Telefon: +1 210 278 7000  
Fax: +1 210 494 4066  
VD: Brian Straeb

**Getinge Sourcing LLC**  
1777 East Henrietta Road, Rochester  
NY 14623-3133  
E-mail: info@getingeusa.com  
Telefon: +1 585 475 1400  
Fax: +1 585 272 5299  
VD: Brad Tomaszewski

**Getinge USA Inc**  
1777 East Henrietta Road, Rochester,  
NY 14623-3133  
E-mail: info@getingeusa.com  
Telefon: +1 585 475 1400  
Fax: +1 585 272 5033  
VD: Andrew G. Ray

**Getinge-La Calhene USA**  
1325 Field Avenue South,  
Rush City, MN55069  
Telefon: +1 320 358 4713  
Fax: +1 320 358 3549  
VD: Brian Hudoba



## ADRESSER

**Lancer Sales USA Inc  
& Getinge Life Sciences**  
1150 Emma Oaks TRL STE 140 FL-32746  
E-mail: [accounts@lancer.com](mailto:accounts@lancer.com)  
Telefon: +1-4073278488  
Fax: +1-4073271229  
VD: **Andrew G Ray,**  
Director Lancer: **Michael Henley**

**MAQUET Medical Systems USA LLC**  
45 Barbour Pond Drive Wayne,  
New Jersey 07470  
Telefon: +1 973 709 7349  
Fax: +1 862 221 7447  
VD: **Raoul Quintero**

**MAQUET Cardiovascular LLC  
Cardiac Surgery**  
170 Baytech Drive- San Jose,  
CA 95134 45 Barbour Pond Drive  
Wayne, New Jersey 07470  
VD: **Ajay Atre**

**Datascope Corp.**  
Cardiac Assist 15 Law Drive  
Fairfield, New Jersey 07834  
Telefon: +1 973 244 6100  
VD: **Ajay Atre**

**Pulsion Medical Inc**  
3781 Attucks Drive,  
Powell, Ohio, 43065  
Telefon: +1 214 446 8500  
Fax: +1 214 446 6702  
VD: **Patricio Lacalle**

**SteriTec Products MFG Inc**  
74 Inverness Dr. E Englewood, CO 80112  
Telefon: +1 303 660 4201  
Fax: +1 303 660 4213  
VD: **Dale Schuster**

## VIETNAM

**Maquet South East Asia Pte. Ltd.**  
41 Nguyen Thi Minh Khai, 6th Floor,  
District 1, Ho Chi Minh City, Vietnam  
Telefon: +84 8 38243391  
Fax: +84 8 38243394  
VD: **Philippe Rocher**

**ArjoHuntleigh Vietnam Office**  
41 Nguyen Thi Minh Khai, 6th Floor,  
District 1, Ho Chi Minh City, Vietnam  
Telefon: +84 8 38243391  
Fax: +84 8 38243394

## ÖSTERRIKE

**ArjoHuntleigh GmbH**  
Lemböckgasse 49, Stg. A/ 4.OG  
AT-1230 Vienna  
E-mail: [office-at@ArjoHuntleigh.com](mailto:office-at@ArjoHuntleigh.com)  
Telefon: +43-1-866 56 4436  
Fax: +43-1-866 56 75  
VD: **Torsten van Steelandt**

**Maquet Medizintechnik  
Vertrieb und Service GmbH**  
Kärntner Ring 12, AT-1010 Vienna  
E-mail: [info-AT@maquet.at](mailto:info-AT@maquet.at)  
Telefon: +43 1 8651 4870  
VD: **Rob Stoopman**



## LIFCO AB

### HUVUDKONTOR

Lifco AB

Verkmästaregatan 1  
SE-745 85 Enköping  
Telefon: 072 717 59 33  
E-mail: ir@lifco.se www.lifco.se  
CEO: Fredrik Karlsson



## AUSTRALIEN

Auger Torque Australia Pty Ltd  
122 Boundary Road, Rocklea  
Queensland 4106, Australien  
Webb: augertorque.com.au  
E-mail: sales@augertorque.com.au  
Telefon: +61 73274 2077  
Fax: +61 73274 5077  
VD: James Baird

### Brokk Australia Pty

9 Colorado Court  
Morphett Vale SA 5162, Australien  
Webb: brokkaustralia.com.au  
Telefon: +61 8 8387 7742  
Fax: +61 8 8387 7743  
VD: Wilhelm Visser

### Eldan-Westrup South Pacific Pty Ltd.

8 Powell Street Killara 2071  
New South Wales, Australien  
Webb: eldan-recycling.com  
E-mail: jimh@eldan-recycling.com  
Telefon: +61 29844 5430  
Fax: +61 4000 35326  
VD: Toni Reftman



## BELGIEN

Modul-System N.V./S.A  
Wayenborgstraat 15  
B-2800 Mechelen, Belgien  
Webb: modul-system.be  
E-mail: info@modul-system.be  
Telefon: +32 15 28 52 00  
Fax: +32 15 28 52 09  
VD: Kathleen Smets



## DANMARK

### al dente a/s

Nydamsvej 8  
8362 Hørning, Danmark  
Webb: aldente.dk  
E-mail: info@aldente.dk  
Telefon: +45 87 68 16 01  
VD: Vibeke Mikkelsen

### Dansk Nordenta a/s

Nydamsvej 8  
8362 Hørning, Danmark  
Webb: nordenta.dk  
E-mail: nordenta.dk@nordenta.dk  
Telefon: +45 87 68 16 11  
VD: Claus Holmgaard

### Eldan Recycling A/S

Vaerkmestervej 4  
5600 Faaborg, Danmark  
Webb: eldan-recycling.com  
E-mail: info@eldan-recycling.com  
Telefon: +45 63 61 25 45  
Fax: +45 63 61 25 40  
VD: Toni Reftman

### Modul-System HH A/S

Midtager 28  
DK-2650 Brøndby, Danmark  
Webb: modul-system.dk  
E-mail: info@modul-system.dk  
Telefon: +45 70 25 21 60  
Fax: +45 46 15 61 60  
VD: Lennart Nielsen

### Proline Denmark APS

Langebjergvænget 8 A, st. tv.  
4000 Roskilde, Danmark  
Webb: prolineas.dk  
E-mail: info@proline-group.dk  
Telefon: +45 6361 8545  
VD: Henrik Sørensen



## ESTLAND

AS Hekotek  
Põrguvälja tee 9 Jüri, Rae vald  
75306 Harjumaa, Estland  
Webb: hekotek.ee  
E-mail: hekotek@hekotek.ee  
Telefon: +372 605 1450  
Fax: +372 605 1451  
VD: Heiki Einpaul

### DAB Eesti OÜ

Kungla 2  
76505 Harjumaa, Estland  
Webb: dabdental.ee  
E-mail: info@dabdental.ee  
Telefon: +372 6 39 13 20  
VD: Pille Männisalu

### Leab Eesti OÜ

Põikmäe 1 Tännasilma Tehnopark 76406  
Saku vald, Estland  
Webb: leab.se  
E-mail: peeter.kallikivi@wintech.se  
Telefon: +372 6503 200  
Fax: +372 6503 201  
VD: Erki Hirv



## FILIPPINERNA

### InteraDent Zahntechnik Inc.

Pascor Drive  
RP-1704 Paranaque,  
Metro Manila, Filippinerna  
E-mail: gguillermo@interadent.com.ph  
Telefon: +63 2 852 4029  
VD: Dieter Schneider

### West Road Properties

Interadent Bldg, L3275 Pascor Drive Sto.  
Niño, Parañaque City, Filippinerna  
E-mail: gguillermo@interadent.com.ph  
Telefon: +63 2 852 4029



## FINLAND

### Hammasväline Oy

PL 15  
02101 Espoo, Finland  
Webb: hammasvaline.fi  
Telefon: +358 10 588 6000  
Fax: +358 10 588 6999  
VD: Kalle Salmela

### Heinola Sahakoneet Oy

PL 24  
Tehtaantie 21, 18101 Heinola, Finland  
Webb: heinolasm.fi  
E-mail: etunimi.sukunimi@heinolasm.fi  
Telefon: +358 3 848 411  
Fax: +358 3 848 4301  
VD: Kari Kiiskinen

### Kinshofer Aponox Finland Oy

Realparkinkatu 9  
FI-37570 Lempäälä, Finland  
Webb: kinshofer.com  
E-mail: sales-finland@kinshofer.com  
Telefon: +358 75 7540 200  
Fax: +358 3 6870 466  
VD: Juha Strandberg

### MDH Suomi OY

Hämeenpuisto 27b A 2 d 33210 Tampere,  
Finland  
Webb: mdh.fi  
Telefon: +358 20 735 1710  
VD: Kalle Salmela

### Modul-System FINLAND OY

PL 118  
01301 Vantaa, Finland  
Webb: modul-system.fi  
E-mail: myynti@modul-system.fi  
Telefon: +358 20 771 0880  
VD: Timo Liikanen

### Prolinesystems Relining Oy

Sahaajankatu 12  
00880 Helsinki, Finland  
Webb: prolineoy.fi  
E-mail: info@prolineoy.fi  
Telefon: +358 40 560 29 68  
VD: Mika Mutikainen



## FRANKRIKE

### Albro Technologies Sarl.

Zac du Chapolin  
646 rue Juliette Récamier  
69970 Chaponnay, Frankrike  
Webb: rapidgranulator.com  
E-mail: info@rapidgranulator.com  
Telefon: +33 472 15 22 80  
Fax: +33 437 70 1849  
VD: Augas Xavier

## ADRESSER

**Brokk France SAS**  
ZI Inova 3000 BP.20033  
88151 Thaon les Vosges cedex,  
Frankrike  
Webb: brokk.fr  
E-mail: info@brokk.fr  
Telefon: +33 3 29 390 390  
Fax: +33 3 29 390 391  
VD: Michel Sanz

**Kinshofer France S.A.R.L.**  
B.P.20100  
67213 Obernai Cedex, Frankrike  
Webb: kinshofer.com  
E-mail: sales-france@kinshofer.com  
Telefon: +33 3883955 00  
Fax: +33 388 7906 75  
VD: Thomas Friedrich

**Modul-System S.A.**  
40 Avenue Graham Bell ZAC  
Léonard de Vinci  
77600 Marne la Vallé, Frankrike  
Webb: modul-system.fr  
E-mail: info@modul-system.fr  
Telefon: +33 1 60 17 64 75  
Fax: +33 1 60 17 64 71  
VD: Philippe Tavel

### ISLAND

**Proline Iceland EFT**  
Lyngás 18  
210 Garðabæ, Island  
Webb: proline.is  
E-mail: proline@proline.is  
Telefon: +354 571 0300  
Fax: +354 571 0301  
VD: Andri Svavarsson

### ITALIEN

**Brokk Italia Srl.**  
Italien  
Webb: brokk.com/it  
E-mail: roberto.ruberto@brokk.it  
Telefon: +39 33 1854 5276  
VD: Roberto Ruberto

**Rapid Italy S.r.l**  
Via Sopra cornio 7B  
30010 Campolongo Maggiore Venezia,  
Italien  
Webb: rapidgranulator.com  
E-mail: info@rapidgranulator.com  
Telefon: +39 49 972 8252  
Fax: +39 49 972 5829  
VD: Fabio Bello

### KANADA

**Kinshofer Liffalt Inc.**  
5040 Mainway Drive, Unit #11 Burlington,  
ON L7L 7G5, Kanada  
Webb: kinshofer.com  
E-mail: sales-northamerica@kinshofer.com  
Telefon: +1 905 335 2856  
Fax: +1 905 335 4529  
VD: Thomas Friedrich

### KINA

**Auger Torque China Co, Ltd.**  
Baozhan Road, Tongyi Industizone  
Dongwu, Yinzhou, Ningbo 315114, Kina  
Webb: augertorque.com  
VD: Alistair Brydon

**Brokk Beijing Machies Co. Ltd.**  
Kina  
Webb: brokk.com.cn  
E-mail: info-2008@brokk.com.cn  
Telefon: +86 10 8225 5331/5332  
Fax: +86 10 8225 5330  
VD: William Liu

**Darda Kinshofer Construction Machinery Co.Ltd.**  
Unit #306, Landmark Tower 2  
8 Dongsanhuan Road, Beijing 100004, Kina  
Webb: darda.com.cn  
E-mail: info@darda.com.cn  
Telefon: +86 10 6590 6422  
Fax: +86 10 6590 6423  
VD: Samuel Zhang

**Rapid Granulate Machinery (Shanghai)**  
Building 1, 1198 Jidi Road, Minhang District  
201107 Shanghai, Kina  
Webb: rapidgranulator.com  
E-mail: info@rapidgranulator.com  
Telefon: +86 21 6760 1875  
Fax: +86 21 6760 1832  
VD: Bengt Rimark

### LETTLAND

**DAB Dental Latvia Ltd**  
Dzelzavas iela 117  
Riga, 1021, Lettland  
Webb: dabdental.lv  
E-mail: info@dabdental.lv  
Telefon: +371 677 847 55  
Fax: +371 677 847 56  
VD: Beate Eglite

### LITAUEN

**DAB Dental UAB**  
Laisves pr. 75  
06144 Vilnius, Litauen  
Webb: dabdental.lt  
E-mail: dental@dabdental.lt  
Telefon: +370 8 800 20033  
Fax: +370 8 5 233 4322  
VD: Agne Bagdziunaite

### NEDERLÄNDERNA

**Demolition and Recycling Equipment BV**  
Den Hoek 10  
5845 EL St. Anthonis, Nederländerna  
Webb: en.demarec.nl  
E-mail: info@demarec.com  
Telefon: +31 485 442 300  
Fax: +31 485 442 120  
VD: Ruud de Gjer, Marcel Vening

**Modul-System Netherland BV**  
Govert van Wijnkade 42  
3144 EG Maassluis, Nederländerna  
Webb: modul-system.nl  
E-mail: nl@modul-system.com  
Telefon: +31 10 592 80 38  
Fax: +31 10 592 91 13  
VD: Rutger Gielen

**P-Line Netherlands BV**  
Wijkermeerweg 42 C  
1948 NW Beverwijk, Nederländerna  
Webb: proline-group.nl  
E-mail: info@proline-group.nl  
Telefon: +31 85 273 76 50  
Fax: +31 85 273 76 55  
VD: Frans van Veen

### NORGE

**Brokk Norge AS Norway**  
Webb: brokk.com/no  
Telefon: +47 9483 9507  
VD: Dag-Helge Andresen

**Eleiko AS**  
Postboks 119  
1309 Rud, Norge  
Webb: eleiko.se  
E-mail: info@eleiko.se  
Telefon: +47 96 019 099  
VD: Toni Reftman

**Jacobsen Dental AS**  
Boks 97, Alnabru  
0614 Oslo, Norge  
Webb: jacobson-dental.no  
E-mail: firmapost@jacobson-dental.no  
Telefon: +47 22 79 20 20  
Fax: +47 22 79 20 21  
VD: Björn Myhre

**LIC Scandenta AS**  
Postboks 443, Skytterdalen 6  
1337 Sandvika, Norge  
Webb: licscadenta.no  
E-mail: firmapost@licscadenta.no  
Telefon: +47 67 80 58 80  
Fax: +47 67 54 57 10  
VD: Arild Haugeland

**Modul-System AS**  
Carl Bergersens vei 5 1481 Hagan, Norge  
Webb: modul-system.no  
E-mail: info@modul-system.no  
Telefon: +47 67 07 72 73  
VD: Vegard Amundsen

**Proline Norge AS**  
Frysjeveien 35  
0884 Oslo, Norge  
Webb: proline-group.com  
E-mail: info@proline-group.no  
Telefon: +47 81 50 08 98  
VD: Anders Sandin

**Technomedics AS**  
Gramveien 68  
1832 Askim, Norge  
Webb: technomedics.no  
E-mail: post@technomedics.no  
Telefon: +47 69 88 79 20  
Fax: +47 69 88 79 30  
VD: Arild Haugeland

 **POLEN**

**Modul-System Polska Sp. z o.o.**  
Jaworowa, ul.  
Drukarska 1, Warsaw, Polen  
Webb: modul-system.pl  
E-mail: info@modul-system.pl  
Telefon: +48 22 878 14 91  
Fax: +48 22 878 14 91  
VD: Marcin Papuzinski

 **RYSSLAND**

**Sorb OOO**  
10th Krasnoyarskaya,  
LITER A 22 Litera A Business  
center "Kellermann Center"  
Sankt-Petersburg 190103, Ryssland  
Webb: sorb-spb.ru  
E-mail: olga.sizemova@hekotek.ee  
Telefon: +7 812 327 3655  
Fax: +7 812 327 3670  
VD: Heiki Einpaul

 **SCHWEIZ**

**Brokk Switzerland GmbH**  
Schweiz  
Webb: brokk.com/ch  
E-mail: rene.walker@brokk.ch  
Telefon: +41 41 755 39 77  
Fax: +41 41 755 39 78  
VD: Dieter Kaupp

**M+W Dental Swiss AG**  
Längstrasse 15  
8308 Illnau, Schweiz  
Webb: mwdental.ch  
E-mail: kontakt@mwdental.ch  
Telefon: +41 800 002 300  
Fax: +41 800 002 006  
VD: Christina Kreuz

 **SINGAPORE**

**Brokk Asia-Pacific Plc. Ltd.**  
Singapore  
Webb: brokk.com/sgp  
E-mail: info@brokk.com.sg  
Telefon: +65 6316 2500  
Fax: +65 3125 7439  
VD: Richard Yip

**Rapid Granulator Singapore Pte Ltd**  
63, Hillview Ave. 10-17 A Lam Soon  
Industrial Building  
669569 Singapore, Singapore  
Webb: rapidgranulator.com  
E-mail: info@rapidgranulator.com  
VD: Bengt Rimark

 **SLOVENIEN**

**Prodent Int. d.o.o.**  
Zvezna ulica 2A  
1000 Ljubljana, Slovenien  
Webb: prodent.si  
E-mail: info@prodent.si  
Telefon: +368 1 5204 800  
Fax: +368 1 5204 822  
VD: Vojco Andjelic

 **SPANIEN**

**Proline Relining SL**  
Polígono Malpica, Calle E,  
nº 54-55 50016 Zaragoza, Spanien  
Webb: prolinessl.es  
E-mail: info@prolinesl.es  
Telefon: +34 97645 7658  
VD: Marcos Tapia

 **STORBRITANNIEN**

**Auger Torque Europe Ltd.**  
Hazleton, Cheltenham,  
GL54 4DX, England  
Webb: augertorque.com  
E-mail: sales@augertorque.com  
Telefon: +44 1451 861652  
Fax: +44 1451861660  
VD: Alistair Brydon

**Brokk UK Ltd**  
Unit 2 A Moss End Business Village,  
Crooklands Milnthorpe, Cumbria,  
LA7 7NU, Storbritannien  
Webb: brokk.com/uk  
Telefon: +44 15395 66055  
Fax: +44 15395 66044  
VD: Nathan Sayers

**Kinshofer UK Ltd.**  
4 Milton Industrial Court  
Stockport, Cheshire, SK6 2TA,  
Storbritannien  
Webb: kinshofer.com  
E-mail: sales@kinshofer.co.uk  
Telefon: +44 161 406 7046  
Fax: +44 161 406 7014  
VD: Ray Rhind

**P & J Tapper Holdings LTD**  
12 Ryefield Way, Silsden  
Keighley BD20 OEF, Storbritannien  
Webb: topdental.co.uk  
VD: Peter Tapper

**Tevo Ltd**  
Maddison house, Thomas Road  
HP10 OPE Buckinghamshire, Storbritannien  
Webb: tevo.eu.com  
E-mail: sales@tevo.eu.com  
Telefon: +44 1628 528 034  
Fax: +44 1628 523 292  
VD: Paul Railston

**Top Dental products Ltd**  
12 Ryefield Way, Silsden  
Keighley BD20 OEF, Storbritannien  
Webb: topdental.org  
E-mail: sales@topdental.co.uk  
Telefon: +44 1535 652 750  
Fax: +44 1535 652 751  
VD: Peter Tapper

 **SVERIGE**

**Ahlberg Cameras AB**  
Gösvägen 22  
761 41 Norrtälje, Sverige  
Webb: ahlbergcameras.com  
E-mail: sales@ahlbergcameras.com  
Telefon: +46 176 20 55 00  
Fax: +46 176 22 37 15  
VD: Joakim Ahlberg

**Almasoft AB**  
Blockvägen 10  
247 56 Dalby, Sverige  
Webb: almasoft.se  
E-mail: info@almasoft.se  
Telefon: +46 46 23 81 80  
VD: Marcus Johansson

**AriVislanda**  
Olvägen 4  
342 50 Vislanda, Sverige  
Webb: arivislanda.com  
E-mail: info@arivislanda.com  
Telefon: +46 472 34345  
Fax: +46 472 343 49  
VD: Stefan Arnqvist

**Brokk AB**  
PO Box 730, Risbergsgatan 67 SE-931 27  
Skellefteå, Sverige  
Webb: brokk.com  
E-mail: info@brokk.com  
Telefon: +46 910-711 800  
Fax: +46 910-711 811  
VD: Martin Krupicka

**DAB Dental AB**  
Finvids väg 8  
194 47 Upplands Väsby, Sverige  
Webb: dabdental.se  
E-mail: kontakt@dabdental.se  
Telefon: +46 8 506 505 00  
VD: Jonas Redin

**DAB Kirurgi AB**  
Finvids väg 8  
194 47 Upplands Väsby  
Webb: mdh-ab.se  
E-mail: info@mdh-ab.se  
Telefon: +46 8 506 505 00  
VD: Jonas Redin

**Dentium AB**  
Verkmästaregatan 1  
745 85 Enköping, Sverige  
Webb: dentium.se  
E-mail: info@dentium.se  
Telefon: +46 171 230 20  
Fax: +46 171 210 00  
VD: Peter Johansson

## ADRESSER

### Directa AB

Box 723, Finvids väg 8  
194 27 Upplands Väsby, Sverige  
Webb: directadental.com  
E-mail: info@directadental.com  
Telefon: +46 8 506 505 75  
Fax: +46 8 590 306 30  
VD: Henric Karsk

### Eleiko AB

Spikgatan 37  
SE-302 44 Halmstad, Sverige  
Webb: eleiko.se  
E-mail: info@eleiko.se  
Telefon: +46 35 16 11 00  
Fax: +46 35 16 11 01  
VD: Toni Reftman

### Eleiko Montageservice AB

Spikgatan 37  
302 44 Halmstad, Sverige  
Webb: eleiko.se  
E-mail: info@eleiko.se  
Telefon: +46 35 16 11 00  
Fax: +46 35 16 11 01  
VD: Toni Reftman

### Ellman Produkter AB

Box 17163, Brännkyrkagatan 98  
117 26 Stockholm, Sverige  
Webb: ahrendental.com  
E-mail: nfo@ahrendental.com  
Telefon: +46 8 646 11 02  
Fax: +46 8 88 79 09  
VD: Henrik Nordlindh

### Endomark Dental AB

Verkmästaregatan 1  
745 85 Enköping, Sverige  
Webb: endomark.se  
E-mail: info@endomark.se  
Telefon: +46 171 230 30  
Fax: +46 171 210 00  
VD: Peter Johansson

### Håells AB

Box 148  
431 22 Mölndal, Sverige  
Telefon: +46 31 7468700  
VD: David Mickelson

### J.H Orsing

Box 16077  
250 16 Råå, Sverige  
Webb: orsing.se  
E-mail: orsing@orsing.se  
Telefon: +46 42 29 55 00  
VD: Henric Karsk

### Lifco Dental AB

Verkmästaregatan 1  
745 39 Enköping, Sverige  
Webb: lifco.se  
Telefon: +46 171 478450  
Fax: +46 171 478489  
VD: Per Waldemarson

### Lifco Dental International AB

Verkmästaregatan 1  
745 85 Enköping, Sverige  
Webb: lifco.se  
E-mail: ir@lifco.se  
Telefon: +46 735 07 96 79  
VD: Per Waldemarson

### Lövånger Elektronik AB

Kyrkren 2  
930 10 Lövånger, Sverige  
Webb: leab.se  
E-mail: martin.linder@leab.se  
Telefon: +46 913 245 00  
Fax: +46 913 245 90  
VD: Ivan Vincent

### Lövånger Elektronik Uppsala AB

Fribergavägen 3  
740 21 Järlåsa, Sverige  
Webb: leab.se  
E-mail: sauli.tulkki@leab.se  
Telefon: +46 18 39 11 28  
Fax: +46 18 39 11 26  
VD: Sauli Tulkki

### Modul-System HH AB

Box 148, Kryptongatan 24  
431 22 Mölndal, Sverige  
Webb: modul-system.com  
E-mail: info@modul-system.com  
Telefon: +46 31 746 87 00  
Fax: +46 31 746 87 25  
VD: Henrik Persson

### Modulsystem HH Van Equipment AB

Box 148  
431 22 Mölndal, Sverige  
VD: David Mickelson

### Nordenta AB

Verkmästaregatan 1  
745 85 Enköping, Sverige  
Webb: nordenta.se  
E-mail: info@nordenta.se  
Telefon: +46 171 230 00  
Fax: +46 171 210 00  
VD: Peter Johansson

### Preventum Partner AB

Kungsgatan 35B  
SE-736 32 Kungsör, Sverige  
Webb: preventum.nu  
E-mail: info@preventum.nu  
Telefon: +46 227 120 60  
Fax: +46 227 120 28  
VD: Marcus Johansson

### Proline AB

Box 114, Djupdalsvägen 3  
191 22 Sollentuna, Sverige  
Webb: proline-group.com  
E-mail: info@proline-group.com  
Telefon: +46 8 594 774 50  
Fax: +46 8 594 774 51  
VD: Martin Linder

### Proline Group AB

Box 114  
Djupdalsvägen 3  
SE-191 22 Sollentuna, Sverige  
Webb: proline-group.com  
E-mail: info@proline-group.com  
Telefon: +46 8 594 774 50  
Fax: +46 8 594 774 51  
VD: Martin Linder

### Proline Nord AB

Utjordsvägen 9M  
802 91 Gävle, Sverige  
Webb: proline-group.com  
E-mail: info@proline-group.com  
Telefon: +46 26 54 22 00  
Fax: +46 26 51 53 39  
VD: Per-Olof Nilsson

### Proline Syd AB

Stenyxegatan 14  
213 76 Malmö, Sverige  
Webb: proline-group.com  
E-mail: info@proline-group.com  
Telefon: +46 40 671 79 90  
Fax: +46 40 21 76 94  
VD: Peter Andersson

### Proline Väst AB

Datavägen 18  
436 32 Askim, Sverige  
Webb: proline-group.com  
E-mail: info@proline-group.com  
Telefon: +46 31 68 62 40  
Fax: +46 31 68 45 60  
VD: Niklas Persson

### Proline Öst AB

Box 114  
Djupdalsv 3  
191 22 Sollentuna, Sverige  
Webb: proline-group.com  
E-mail: info@proline-group.com  
Telefon: +46 8 594 774 50  
Fax: +46 8 594 774 51  
VD: Anders Sandin

### Prosoc AB

Box 114  
191 22 Sollentuna, Sverige  
Webb: prosoc.se  
E-mail: info@prosoc.se  
Telefon: +46 20 33 22 22  
VD: Martin Linder

### Rapid Granulator AB

Box 9  
330 10 Bredaryd, Sverige  
Webb: rapidgranulator.com  
E-mail: info@rapidgranulator.com  
Telefon: +46 370 86 500  
Fax: +46 370 80251  
VD: Bengt Rimark

### Renholmen AB

Box 10  
930 47 Byske, Sverige  
Webb: renholmen.se  
Telefon: +46 912 408 00  
VD: Gunnark Marklund

**RF System AB**  
Furutorpsgatan 6  
SE-28834 Vinslöv, Sverige  
Webb: rf-system.se  
E-mail: info@rf-system.se  
Telefon: +46 44 817 07  
Fax: +46 44 859 63  
VD: Marcus Olofsson


**RF Systems Holding AB**  
Furutorpsgatan 6  
SE-288 34 Vinslöv  
VD: Marcus Olofsson

**Sorb Industri AB**  
Box 730  
Risbergsgatan 67  
931 36 Skellefteå, Sverige  
Webb: sorb.se  
E-mail: info@sorb.se  
Telefon: +46 910 17400  
Fax: +46 910 70 19 00  
VD: Fredrik Karlsson

**Texor AB**  
Box 204  
Alfavägen 1  
921 24 Lycksele, Sverige  
Webb: texor.se  
E-mail: texor@texor.se  
Telefon: +46 950 27540  
Fax: +46 950 10521  
VD: Josef Alenius

**Wintech AB**  
Knutsvägen  
737 33 Fagersta, Sverige  
Webb: wintech.se  
E-mail: fredrik.forngren@wintech.se  
Telefon: +46 223 420 50  
Fax: +46 223 420 59  
VD: Mikael Hidland

**Zetterströms Rostfria AB**  
Prostgårdsv. 5  
660 60 MOLKOM, Sverige  
Webb: zetterstroms.se  
E-mail: info@zetterstroms.se  
Telefon: +46 553 790 800  
Fax: +46 553 101 86  
VD: Nicklas Berglund

 **TJECKIEN**  
**Dentamed spol. s.r.o.**  
Pod Lipami 41  
130 00 Praha 3, Tjeckien  
Webb: dentamed.cz  
E-mail: info@dentamed.cz  
Telefon: +420 266 007 111  
VD: Pavel Smazik

**Kinshofer CZ s.r.o.**  
(Tjeckien och Slovakien)  
Cs.Legii 568  
37810 Ceske Velenice, Tjeckien  
Webb: kinshofer.com  
E-mail: info@kinshofer.com  
Telefon: +42 384 795 110  
Fax: +42 384 795 120  
VD: Thomas Friedrich

 **TYSKLAND**

**Bioaurum**  
Alte Hatzper Str. 10A  
45149 Essen/Ruhr, Tyskland  
Webb: bioaurum.de  
E-mail: info@bioaurum.de  
Telefon: +49 201 87 80 97 67  
VD: Charles Mamisch

**Dental Tiger GmbH**  
Robert-Bosch-Str. 15  
35440 Linden, Tyskland  
Webb: dentaltiger.de  
E-mail: info@dentaltiger.de  
Telefon: +49 64 03 774 20 60  
VD: Christina Kreuz

**Darda GmbH**  
Im Tal 1  
D-78176 Blumberg, Tyskland  
Webb: darda.de  
E-mail: info@darda.de  
Telefon: +49 7702 4391 0  
Fax: +49 7702 4391 12  
VD: Gerhard Darda

**Demolition and Recycling  
Tools Rental GmbH**  
Hauptstrasse 76  
83666 Waarkirchen, Tyskland  
Webb: kinshofer.com  
E-mail: info@kinshofer.com  
VD: Ruud de Gjer, Marcel Vening

**Dentax24.se**  
Alte Hatzper Str 10 A  
45149 Essen/Ruhr, Tyskland  
Webb: dentax24.de  
E-mail: info@dentax24.de  
Telefon: +49 201 95 98 17 0  
Fax: +49 201 95 98 17 11  
VD: Jürgen Breukmann

**EDP European Dental Partner  
Holding GmbH**  
Roggenhorster Strasse 7  
23556 Lübeck, Tyskland  
Webb: edp-holding.com  
E-mail: info@edp-holding.eu  
Telefon: +49 451 29 26 91 0  
Fax: +49 451 29 26 91 29  
VD: Reinhold Kuhn, Rainer Tönies,  
Per Waldemarson

**InteraDent Zahntechnik GmbH**  
Roggenhorster Str. 7  
23556 Lübeck, Tyskland  
Webb: interadent.com  
E-mail: info@interadent.de  
Telefon: +49 4 51 8 79 85 0  
Fax: +49 4 51 8 79 85 - 20  
VD: Charles Mamisch

**Kinshofer GmbH**  
Hauptstrasse 76  
83666 Waarkirchen, Tyskland  
Webb: kinshofer.com  
E-mail: info@kinshofer.com  
Telefon: +49 8021 8899 0  
Fax: +49 8021 8899 37  
VD: Thomas Friedrich

**MDH AG Mamisch Dental Health**  
Schenkendorfstr. 29  
45472 Mülheim an der Ruhr, Tyskland  
Webb: mdh-ag.de  
E-mail: info@mdh-ag.de  
Telefon: +49 208 469 599 0  
Fax: +49 208 469 599 113  
VD: Charles Mamisch

**Modul-System  
Fahrzeugeinrichtungen GmbH**  
Erlenwiese 17  
35794 Mengerskirchen, Tyskland  
Webb: modul-system.de  
E-mail: info@modul-system.de  
Telefon: +49 6476 9124-0  
Fax: +49 6476 9124-10  
VD: Maik Beck

**Müller und Weygand GmbH**  
Industriestrasse 25  
63654 Büdingen, Tyskland  
Webb: mwdental.de  
E-mail: kontakt@mwdental.de  
Telefon: +49 60 42 88 00 88  
Fax: +49 60 42 88 00 80  
VD: Reinhold Kuhn, Rainer Tönies

**PP Greiftechnik GmbH**  
Hauptstrasse 76  
83666 Waarkirchen, Tyskland  
Telefon: +49 8021 8899 0  
Fax: +49 8021 8899 37  
VD: Thomas Friedrich

**Rapid Granulier-system GmbH & CO.kg**  
Gewerbegebiet Mitte Bruchweg 3  
63801 Kleinostheim, Tyskland  
Webb: rapidgranulator.com  
E-mail: info@rapidgranulator.com  
Telefon: +49 6027 4665 01  
Fax: +49 6027 466 517  
VD: Jürgen Prössler

**Rapid Granulier-system KG**  
Gewerbegebiet Mitte Bruchweg 3  
63801 Kleinostheim, Tyskland  
VD: Jürgen Prössler

**Smilodent GmbH**  
Alte Hatzper Str 10 A  
45149 Essen/Ruhr, Tyskland  
Webb: smilodent.de  
E-mail: info@smilodent.de  
Telefon: +49 201 24 055 0  
Fax: +49 201 24 055 11  
VD: Jürgen Breukmann

 **UNGERN**  
**M+W Dental Mo. Kft.**  
1037 Budapest  
Csillaghegyi út 19-21, Ungern  
Webb: mwdental.hu  
E-mail: dental@mwdental.hu  
Telefon: +36 1 436 9790  
Fax: +36 1 436 9799  
VD: Janos Szabo





**USA**

**Ahlbergs Cameras Inc.**  
419B Raleigh st. Wilmington,  
NC 28412, USA  
Webb: ahlbergcameras.com  
E-mail: us@ahlbergcameras.com  
Telefon: +1 910 399 42 40  
Fax: +1 910 523 58 76  
VD: Joakim Ahlberg

**BINC Delaware Inc.**  
USA  
Webb: brokkinc.com  
E-mail: info@brokkinc.com  
Telefon: +1-360 794 1277  
Fax: +1 425 487 2963  
VD: Lars Lindgren

**Brokk Bricking Solutions Inc USA**  
1144 Village Way Monroe,  
WA 98272, USA  
Webb: brickingsolutions.com  
E-mail: info@brokkinc.com  
Telefon: +1 360 794 1277  
Fax: +1 360 805 2521  
VD: Bill Barraugh

**Directa Inc**  
64 Barnabas Road, Unit 3 Newtown,  
CT 06740, USA  
Webb: directadental.com  
E-mail: infousa@directadental.com  
Telefon: +1 203 491 2273  
VD: Henric Karsk

**Eldan Inc.**  
6311 Inducon Corporate Drive Unit 14  
Sanborn, N.Y. 14132, USA  
Webb: www.eldan.us  
E-mail: jrc@eldan-recycling.com  
Telefon: +1 716 731 4900  
Fax: +1 716 731 4909  
VD: Toni Reftman

**Kinshofer USA Inc.**  
6420 Inducon Drive Suite G Sanborn,  
NY, 14132, USA  
Webb: kinshofer.com  
E-mail: sales-usa@kinshofer.com  
Telefon: +1 716 731 4333  
Fax: +1 800 268 9525  
VD: Thomas Friedrich

**Rapid Granulator Inc.**  
200 West Kensinger Drive  
16066 Cranberry Township, USA  
Webb: rapidgranulator.com  
E-mail: info@rapidgranulator.com  
Telefon: +1 814 437 7164  
Fax: +1 814 437 7167  
VD: Dan Boll



**ÖSTERRIKE**

**M+W Dental Austria GmbH**  
Albert-Schweitzer-Gasse 8 A-1140 Wien,  
Österreich  
Webb: mwdental.at  
E-mail: email@mwdental.at  
Telefon: +43 800 500 809  
Fax: +43 0800 88 00 80 01  
VD: Wolfgang Schuster

**Mars Greiftechnik GmbH**  
Grenzlandstrasse 5  
3950 Gmünd, Österreich  
Webb: kinshofer.com  
E-mail: info@kinshofer.com  
Telefon: +43 2852 5443 8  
Fax: +43 2852 54438 9  
VD: Thomas Friedrich



## ELANDERS AB

### HUVUDKONTOR

Elanders AB  
 Designvägen 2  
 Box 137, 435 23 Mönlycke  
 Webb: [www.elanders.com](http://www.elanders.com)  
 E-mail: [info@elanders.com](mailto:info@elanders.com)  
 Telefon: +46 31 750 00 00  
 CEO: Magnus Nilsson



## BRASILIEN

Elanders Reprodução de Imagens Ltda  
 Avenida Ferraz Alvim 832 – Serraria  
 09980025 – Diadema – SP Brasilien  
 Webb: [www.elanders.com/bra](http://www.elanders.com/bra)  
 E-mail: [orcamento@elanders.com](mailto:orcamento@elanders.com)  
 Telefon: +55 11 3195 3400  
 Fax: +55 11 3195 3400  
 Platschef: Martin Skogmar

### Mentor Media

Avenida Ferraz Alvim 832 – Serraria  
 09980025 – Diadema – SP Brasilien  
 Webb: [www.mentormedia.com](http://www.mentormedia.com)  
 E-mail: [sales@mentormediacorp.com](mailto:sales@mentormediacorp.com)  
 Telefon: +55 11 3195 3430  
 VD: Kok Khoon Lim



## INDIEN

### Mentor Media

#### Printing and Logistics Pvt. Ltd

*Registered Office and Print Operations (EOU Unit) – (Export Orientated Unit)*  
 B50, SIPCOT Industrial Park, Irukkattukottai  
 – 602 117, Sriperumbudur Taluk, Tamilnadu.  
 Indien  
 Webb: [www.mentormedia.com](http://www.mentormedia.com)  
 E-mail: [sales@mentormediacorp.com](mailto:sales@mentormediacorp.com)  
 Telefon: +91 44 7110 3600  
 Fax: +91 44 7110 3902

#### SCM Operations – DTA Unit. (Domestic Tariff Area)

B51, SIPCOT Industrial Park, Irukkattukottai  
 – 602 117, Sriperumbudur Taluk, Tamilnadu.  
 Indien  
 Webb: [www.mentormedia.com](http://www.mentormedia.com)  
 E-mail: [sales@mentormediacorp.com](mailto:sales@mentormediacorp.com)  
 Telefon: +91 44 7110 3600  
 Fax: +91 44 7110 3902

#### SCM Operations – SEZ Unit – (Special Economic Zone)

Plot No. DV2, SIPCOT HITECH SEZ,  
 Sriperumbudur, Kancheepuram (Dist.)  
 Tamilnadu. Indien  
 Webb: [www.mentormedia.com](http://www.mentormedia.com)  
 E-mail: [sales@mentormediacorp.com](mailto:sales@mentormediacorp.com)  
 VD: Kok Khoon Lim



## ITALIEN

### Elanders Italy S.r.l.

Via Delle Industrie 8,  
 31050 Ponzano Veneto (TV), Italien  
 Telefon: +39 422 44 22 53  
 Fax: +39 422 44 22 53  
 VD: Nicola Scabbia



## JAPAN

### Mentor Media (Japan) Godokaisha

6F Toyo Building,  
 1210 Nihonbashi, Chuoku,  
 Tokyo, Japan 1030027  
 Webb: [www.mentormedia.com](http://www.mentormedia.com)  
 E-mail: [sales@mentormediacorp.com](mailto:sales@mentormediacorp.com)  
 Telefon: +81345779658  
 VD: Kok Khoon Lim



## KINA

### Elanders (Beijing) Printing Co. Ltd

No. 30 YuHua Road, Beijing TianZhu  
 Airport Industrial Zone,  
 ShunYi District, Beijing 101318 Kina  
 Webb: [www.elanders.com/chi](http://www.elanders.com/chi)  
 E-mail: [info.china@elanders.com](mailto:info.china@elanders.com)  
 Telefon: +86 10 80 48 33 00  
 Fax: +86 10 80 48 31 18  
 VD: Kevin Rogers

### Mentor Media (Chengdu) Co., Ltd

Hightech Comprehensive Bonded Zone  
 Chengdu Shuangliu Park, Gongxing Town  
 Chengdu City 610213, Kina  
 Webb: [www.mentormedia.com](http://www.mentormedia.com)  
 E-mail: [sales@mentormediacorp.com](mailto:sales@mentormediacorp.com)  
 Telefon: +8628 6708 2288  
 Fax: +8628 6708 2285  
 VD: Kok Khoon Lim

### Mentor Media (Chongqing) Co., Ltd

No.22, Xi Yuan Yi Lu, Shapingba District,  
 HP PC Factory, Level 3, nit 4, 5, 6  
 Chongqing City, 401332 Kina  
 Webb: [www.mentormedia.com](http://www.mentormedia.com)  
 E-mail: [sales@mentormediacorp.com](mailto:sales@mentormediacorp.com)  
 Telefon: +8623 8652 9808  
 Fax: +8623 8652 9828  
 VD: Kok Khoon Lim

### Mentor Media CBZ (Chongqing) Co., Ltd

22 Workshop, Zone B Xi Yong CBZ,  
 No. 60 Xi Qu Er Lu, Shapingba District,  
 Chongqing City, 401331 Kina  
 Webb: [www.mentormedia.com](http://www.mentormedia.com)  
 E-mail: [sales@mentormediacorp.com](mailto:sales@mentormediacorp.com)  
 Telefon: +8623 6562 0388  
 Fax: +8623 6566 0985  
 VD: Kok Khoon Lim

### Mentor Media (Kunshan) Co., Ltd

No.48, Factory Building, Central Avenue,  
 Kunshan Export Processing Zone, Kunshan  
 City, Jiangsu Province 301, Kina  
 Webb: [www.mentormedia.com](http://www.mentormedia.com)  
 E-mail: [sales@mentormediacorp.com](mailto:sales@mentormediacorp.com)  
 Telefon: +86512 5772 0005  
 Fax: +86512 5772 0228  
 VD: Kok Khoon Lim

### Mentor Media Logistics

#### (Shenzhen) Co., Ltd

明特物流 (深圳) 有限公司  
 Unit 306, No. 6 Hongmian Dao Futian  
 Free Trade Zone Shenzhen, Guangdong  
 Province 518038 Kina  
 Webb: [www.mentormedia.com](http://www.mentormedia.com)  
 E-mail: [sales@mentormediacorp.com](mailto:sales@mentormediacorp.com)  
 Telefon: +86755 8248 0428 /  
 +86755 8359 5154  
 Fax: +86215834 3005  
 VD: Kok Khoon Lim

### Mentor Media (Songjiang) Co., Ltd

10th Building in Phase IV of Royal  
 Industry Park,  
 No. 175 Ximaojing Road, Songjiang  
 Export Processing Zone  
 Shanghai 201613 Kina  
 Webb: [www.mentormedia.com](http://www.mentormedia.com)  
 E-mail: [sales@mentormediacorp.com](mailto:sales@mentormediacorp.com)  
 Telefon: +8621 5774 9930  
 Fax: +8621 5774 9939 / +8621 5774 9806  
 VD: Kok Khoon Lim

### Mentor Media (Xiamen) Co., Ltd

8F, East Side of 37# Building No. 52,  
 HuLi Dadao, HuLi District, Xiamen,  
 Fujian, 361006 Kina  
 Webb: [www.mentormedia.com](http://www.mentormedia.com)  
 E-mail: [sales@mentormediacorp.com](mailto:sales@mentormediacorp.com)  
 Telefon: +86592 570 3399 /  
 +86592 570 3377  
 Fax: +86592 570 3377  
 VD: Kok Khoon Lim

### Shanghai Mentor Media Co., Ltd

Floor 2, Building C, No. 2727 Jinke Road  
 Zhangjiang HighTech Park, Pudong  
 Shanghai 201203 Kina  
 Webb: [www.mentormedia.com](http://www.mentormedia.com)  
 E-mail: [sales@mentormediacorp.com](mailto:sales@mentormediacorp.com)  
 Telefon: +8621 5834 1893  
 Fax: +8621 5834 0155  
 VD: Kok Khoon Lim

### Shanghai Mentor Media Printing Co., Ltd

25 Yun Qiao Road, T22/32, Jinqiao  
 Export Processing Zone Pudong,  
 Shanghai 201206 Kina  
 Webb: [www.mentormedia.com](http://www.mentormedia.com)  
 E-mail: [sales@mentormediacorp.com](mailto:sales@mentormediacorp.com)  
 Telefon: +86215031 3116 /  
 +86215834 1893  
 Fax: +86215834 0155  
 VD: Kok Khoon Lim





**MEXIKO**

**Mentor Media Juárez S.A. de C.V.**  
Avenida Libre Comercio No. 2164,  
Parque Industrial las Américas Cd. Juárez,  
Chihuahua  
C.P. 32596. Mexiko  
Webb: www.mentormedia.com  
E-mail: sales@mentormediaincorp.com  
Telefon: +656 257 1600  
Fax: +656 257 1601  
VD: Kok Khoon Lim



**POLEN**

**Elanders Polska Sp. z o.o.**  
Płońsk  
Ul. Mazowiecka 2,  
09100 Płońsk, Polen  
Webb: www.elanders.com/pol,  
www.elanders.pl  
E-mail: recepcja.plonsk@elanders.com  
Telefon: +48 23 662 23 16  
Fax: +48 23 662 31 46  
Platschef: Detlef Giebel

**Elanders Polska Sp. z o.o.**  
Wrocław Wroclawska str. 33D,  
55095 Długotęka Polen  
Webb: www.elanders.com/pol,  
www.elanders.pl  
E-mail: recepcja.plonsk@elanders.com  
Telefon: +48 71 346 06 78  
Platschef: Detlef Giebel



**SINGAPORE**

**Mentor Media Ltd Corporate HQ**  
No. 1, Bukit Batok Street 22,  
#0701 Singapore 659592  
Webb: www.mentormedia.com  
E-mail: sales@mentormediaincorp.com  
Telefon: +656631 3333 / +656896 3773  
Fax: +65 6896 3777 / +65 6896 3826  
VD: Kok Khoon Lim

**Mentor Media Ltd Fulfillment Plant**  
No. 40 Penjuru Lane, Block 1,  
#0201 & 0321 Singapore 609216  
Webb: www.mentormedia.com  
E-mail: sales@mentormediaincorp.com  
Telefon: +656631 3333 / +656896 3773  
Fax: +65 6896 3777 / +65 6896 3826  
VD: Kok Khoon Lim



**STORBRITANNIEN**

**Elanders Ltd**  
Merlin Way, New York Business Park,  
North Tyneside,  
NE27 0QG, England  
Webb: www.elanders.com/uk  
E-mail: addingvalue@elanders.com  
Telefon: +44 1912 80 04 00  
Fax: +44 1912 80 04 01  
VD: Chris Hewitt

**Elanders McNaughtan's Ltd**  
(Elanders Packaging)  
Unit 4, 21 James Street Righead  
Industrial Estate Bellshill  
ML4 3LU Skottland  
Webb: www.elanders.com/uk  
E-mail: info.scotland@elanders.com  
Telefon: +44 1236 733 833  
VD: Chris Hewitt



**SVERIGE**

**Elanders Sverige AB**  
Designvägen 2, Box 137,  
435 23 Mölnlycke  
Webb: www.elanders.se  
E-mail: info.sweden@elanders.com  
Telefon: +46 31 750 00 00  
Fax: +46 31 750 00 10  
VD: Gustaf Albèrt

**Elanders Sverige AB**  
Sorterargatan 23, Box 518,  
162 15 Vällingby  
Webb: www.elanders.se  
E-mail: info.sweden@elanders.com  
Telefon: +46 31 750 00 00  
Fax: +46 31 750 00 10  
VD: Gustaf Albèrt



**TAIWAN**

**Mentor Media Taiwan Branch**  
Rm. 2, 7F., No.146,  
Wenxing Rd., Guishan Township,  
Taoyuan County, 33377 Taiwan  
Webb: www.mentormedia.com  
E-mail: sales@mentormediaincorp.com  
Telefon: +88633279389#429  
Fax: +88633279380/3279382  
VD: Kok Khoon Lim



**TJECKIEN**

**Mentor Media Czech s.r.o.**  
Škrobárenská 6, 617 00 Brno Tjeckien  
Webb: www.mentormedia.com  
E-mail: sales@mentormediaincorp.com  
Telefon: +420 515 577 401  
Fax: +420 515 577 402  
VD: Kok Khoon Lim



**TYSKLAND**

**d|o|m Deutsche Online Medien GmbH**  
AntonSchmidtStraße 5,  
71332 Waiblingen, Tyskland  
Webb: www.deutscheonlinemedien.de  
E-mail: info@dom.org  
Telefon: +49 71 51 165 17 0  
Fax: +49 71 51 165 17 99  
VD: Martin Lux

**Elanders Germany GmbH**  
AntonSchmidtStraße 15,  
71332 Waiblingen, Tyskland  
Webb: www.elanders.com/ger  
E-mail: info.germany@elanders.com  
Telefon: +49 71 51 95 63 0  
Fax: +49 71 51 95 63 109  
VD: Peter Sommer

**fotokasten GmbH**  
AntonSchmidtStraße 5,  
71332 Waiblingen, Tyskland  
Webb: www.fotokasten.de  
Telefon: +49 71 51 165 17 0  
Fax: +49 71 51 165 17 99  
VD: Martin Lux

**myphotobook GmbH**  
Oranienstraße 183  
10999 Berlin, Tyskland  
Webb: www.myphotobook.de  
Telefon: +49 180 5 846 846  
Fax: +49 3052 0 047 441  
VD: Martin Lux

**Schmid Druck + Medien GmbH**  
Gewerbepark 5  
86687 Kaisheim, Tyskland  
Webb: www.druckerei-schmid.de  
E-mail: info@druckerei-schmid.de  
Telefon: +49 90 99 96 95 0  
Fax: +49 90 99 96 95 30  
VD: Johann Schmid



**UNGERN**

**Elanders Hungary Kft**  
Újmajor u. 2,  
8999 Zalalövő, Ungern  
Webb: www.elandershungary.com  
E-mail: info@elandershungary.com  
Telefon: +36 92 57 25 00  
Fax: +36 92 57 10 78  
VD: Peter Sommer

**Elanders Hungary Kft**  
5100 Jászberény, Fémnyomó u. 1., Ungern  
Webb: www.elandershungary.com  
E-mail: info@elandershungary.com  
Telefon: +36 92 57 25 00  
Fax: +36 92 57 10 78  
VD: Peter Sommer



**USA**

**ElandersUSA, LLC**  
4525 Acworth Industrial Drive Acworth,  
Georgia 30101, USA  
Webb: www.elandersamericas.com  
Telefon: +1 770 917 70 00  
Fax: +1 770 917 70 20  
VD: Thomas Sheehan

**Mentor Media Miami**

9320 NW 100th Street Medley,  
Florida 33178 USA

Webb: [www.mentormedia.com](http://www.mentormedia.com)

E-mail: [sales@mentormediacorp.com](mailto:sales@mentormediacorp.com)

Telefon: +1 786 235 1588

Fax: +1 786 235 1595

VD: Kok Khoon Lim

**Mentor Media (USA)****Supply Chain Management, Inc**

1770 S Vineyard Avenue Ontario,  
CA 91761, USA

Webb: [www.mentormedia.com](http://www.mentormedia.com)

E-mail: [sales@mentormediacorp.com](mailto:sales@mentormediacorp.com)

Telefon: +1 909 930 0800

Fax: +1 909 930 0807

VD: Kok Khoon Lim

**Midland Information Resources Company**

5440 Corporate Park Drive  
Davenport, IA 52807, USA

Webb: [www.elandersamericas.com](http://www.elandersamericas.com)

Telefon: +1 563 359 3696

Fax: +1 563 823 7651

VD: Thomas Sheehan

# Carl Bennet AB

Box 7171 | 402 33 Göteborg

Besöksadress: Arvid Wallgrens Backe 20 | Telefon: 031-741 64 00 | Fax: 031-741 64 10 | [www.carlbennetab.se](http://www.carlbennetab.se)