

Årsredovisning 2016



Carl Bennet AB

Innehåll

| | |
|---|----|
| FÖRVALTNINGSBERÄTTELSE | 3 |
| KONCERNRESULTATRÄKNING | 7 |
| KONCERNBALANSRÄKNING | 9 |
| KONCERNENS RAPPORT ÖVER FÖRÄNDRINGAR I EGET KAPITAL | 11 |
| KASSAFLÖDESANALYS FÖR KONCERNEN | 12 |
| NOTER FÖR KONCERNEN | 13 |
| STYRELSE OCH LEDNING | 26 |
| MODERBOLAGETS RESULTATRÄKNING | 45 |
| MODERBOLAGETS BALANSRÄKNING | 46 |
| MODERBOLAGETS FÖRÄNDRINGAR I EGET KAPITAL | 47 |
| KASSAFLÖDESANALYS FÖR MODERBOLAGET | 48 |
| NOTER FÖR MODERBOLAGET | 49 |
| REVISIONSBERÄTTELSE | 55 |
| ADRESSER | 57 |

Om inte annat särskilt anges, redovisas alla belopp i miljontals kronor.
Uppgifter inom parentes avser motsvarande period föregående år.

Omslagsbilder:

Överst: Varje dag bidrar Getinges produkter till att rädda liv och säkerställa en god vård. Koncernen är en ledande global leverantör av produkter och tjänster för operationssalar, intensivvårdsavdelningar, vårdavdelningar, sterilcentraler, äldrevård samt företag och institutioner verksamma inom Life Science-området.

Mitten: Lifcos affärsområde Demolition & Tools är verksamt inom utveckling, tillverkning samt försäljning av utrustning till bygg- och rivningsindustrin.

Nederst: I juni 2016 tecknade Elanders avtal om att förvärva samtliga aktier i det tyska företaget LGI Logistics Group International GmbH, som är en av Tysklands ledande aktörer inom Industrial Contract Logistics.

Förvaltningsberättelse

Styrelsen och verkställande direktören för Carl Bennet AB, org nr 556379-0715, får härmed avge årsredovisning och koncernredovisning för räkenskapsåret 2016.

INFORMATION OM VERKSAMHETEN

Carl Bennet AB grundades 1989 av Carl Bennet. Bolaget är huvudägare i de börsnoterade bolagen Getinge AB (publ), Lifco AB (publ) och Elanders AB (publ). Dessutom bedrivs verksamhet genom dotterbolagen Symbrio AB och Dragesholm AB.

Totalt omsatte Carl Bennet AB-koncernen 45 070 mkr (42 410). Resultatet före skatt ökade till 3 676 mkr (3 408). Carl Bennet AB's andel av eget kapital ökade till 18 838 mkr (17 321) och Carl Bennet AB's substansvärde uppgick till 22 337 mkr (23 177). Per 2017-03-31 ökade substansvärdet till 23 153 mkr (22 085).

FLERÅRSJÄMFÖRELSE

| Koncernen | 2016 | 2015 | 2014 | 2013 | 2012 |
|--|---------|---------|---------|---------|--------|
| Omsättning, mkr | 45 070 | 42 410 | 37 239 | 33 448 | 8 141 |
| Ebitda, mkr | 6 921 | 6 758 | 5 991 | 6 538 | 1 389 |
| Ebita, mkr | 5 890 | 5 584 | 4 962 | 5 616 | 1 253 |
| Ebita-marginal, % | 13,1 | 13,2 | 13,3 | 16,8 | 15,4 |
| Rörelseresultat (Ebit), mkr | 3 822 | 4 013 | 3 642 | 4 451 | 1 233 |
| Resultat före skatt, mkr | 3 676 | 3 408 | 2 899 | 3 764 | 1 142 |
| Eget kapital, mkr | 75 746 | 72 093 | 69 486 | 56 856 | 5 586 |
| Carl Bennet AB's (moderbolaget) andel av | | | | | |
| Eget kapital, mkr | 18 838 | 17 321 | 16 575 | 11 873 | 5 233 |
| Substansvärde, mkr | 22 337 | 23 177 | 17 126 | 15 828 | |
| Nettoskuld, mkr *) | -25 062 | -22 757 | -23 119 | -22 059 | -3 852 |
| Carl Bennet AB (moderbolaget) | | | | | |
| Nettofordran/skuld, mkr *) | 2 885 | 2 686 | 2 398 | -1 514 | -1 607 |
| Medelantal anställda, antal | 23 638 | 22 151 | 21 285 | 19 559 | 4 697 |
| Antal anställda vid årets utgång, antal | 25 689 | 22 022 | 22 108 | 19 979 | 4 810 |

*) Inklusive kortfristiga värdepappersinnehav.
Nettofordran +, nettoskuld -.

KONCERNEN

Under 2016 ökade koncernens redovisade nettoomsättning till 45 070 mkr (42 410). Rörelseresultatet uppgick till 3 822 mkr (4 013). Resultatet före skatt ökade till 3 676 mkr (3 408). Antalet anställda vid årets slut ökade till 25 689 (22 022). Medelantalet anställda ökade till 23 638 (22 151).

Koncernens egna kapital ökade per 2016-12-31 till 75 746 mkr (72 093) varav Innehav utan bestämmande inflytandes andel ökade till 56 908 mkr (54 772) och Carl Bennet AB's andel av det egna kapitalet ökade till 18 838 mkr (17 321). Per 2017-03-31 har Carl Bennet AB's andel av det egna kapitalet ökat till 19 250 mkr (17 351).

**KONCERNREDOVISNINGEN OCH ÖVRIGA UPPGIFTER OM KONCERNEN OMFATTAR FÖLJANDE
DOTTERKONCERNER OCH INTRESSEBOLAG:**

| | Kapitalandel, % | Röstandel, % |
|--------------------------|-----------------|--------------|
| Getinge AB | 18,08 | 48,86 |
| Lifco AB | 50,10 | 68,85 |
| Elanders AB | 50,11 | 65,88 |
| Symbrio AB | 66,84 | 66,84 |
| Dragesholm AB | 100,00 | 100,00 |
| HealthInvest Partners AB | 26,20 | 26,20 |

CARL BENNET AB'S SUBSTANSVÄRDE, MKR

| 2016-12-31 | Antal aktier | Ägarandel %, Kapital | Ägarandel %, Röster | Substansvärde mkr | Andel av värdet, % |
|----------------------------------|--------------|----------------------|---------------------|-------------------|--------------------|
| Getinge AB | 43 093 898 | 18,08 | 48,86 | 6 296 | 28 |
| Lifco AB | 45 513 260 | 50,10 | 68,85 | 10 614 | 48 |
| Elanders AB | 17 718 409 | 50,11 | 65,88 | 1 883 | 8 |
| Övriga värdepapper | | | | 2 903 | 13 |
| AKTIEPORTFÖLJ – BÖRSVÄRDE | | | | 21 696 | 97 |
| Likvida medel | | | | 641 | 3 |
| SUMMA | | | | 22 337 | 100 |
| Substansvärde 2015-12-31 | | | | 23 177 | |

NETTOOMSÄTTNING PER RÖRELSEGREN, MKR

| Koncernen | 2016 | 2015 |
|--|---------------|---------------|
| Getinge (medicinteknik) | 29 756 | 30 235 |
| Lifco (dental, demolition&tools, systems solutions) | 8 987 | 7 901 |
| Elanders (supply chain, print & packaging, e-commerce) | 6 285 | 4 236 |
| Symbrio (IT) | 39 | 37 |
| Dragesholm (skogsbruk) | 3 | 1 |
| Moderbolag | 2 | 2 |
| Eliminering | -2 | -2 |
| | 45 070 | 42 410 |

RÖRELSERESULTAT (EBIT) PER RÖRELSEGREN, MKR

| Koncernen | 2016 | 2015 |
|--|-------|-------|
| Getinge (medicinteknik) | 2 287 | 2 729 |
| Lifco (dental, demolition&tools, systems solutions) | 1 252 | 1 107 |
| Elanders (supply chain, print & packaging, e-commerce) | 344 | 292 |
| Symbrio (IT) | 2 | 4 |
| Healthinvest (finans) | 8 | 23 |
| Entercircle Konfektion (konfektion) | - | -75 |
| Moderbolag | -71 | -65 |
| Övrigt | - | -2 |
| | 3 822 | 4 013 |

VÄSENTLIGA HÄNDELSER UNDER 2016

Under 2016 fortsatte Getinges omstruktureringsarbete. Styrelsen för Getinge AB beslutade under året om en förändring på VD-posten i Getinge. Som tillförordnad verkställande direktör och koncernchef utsågs Joacim Lindoff. I november utnämndes Mattias Perjos till verkställande direktör och koncernchef för Getinge. Han tillträdde den 27:e mars 2017.

För Lifco var 2016 ett år med god tillväxt såväl organisk som förvärvad. Under året gjordes elva förvärv och både nettoomsättningen och resultatet förbättrades väsentligt.

Elanders fortsatte sin goda utveckling under 2016 och förvärvade i juni det tyska företaget LGI Logistics Group International GmbH (LGI), som är en av Tysklands ledande aktörer inom Industrial Contract Logistics. Förvärvet av LGI innebar nästan en fördubbling av Elanderskoncernen och Elanders har nu ca 75 % av sin verksamhet och omsättning inom Supply Chain Management.

MODERBOLAGET

Moderbolaget har under året investerat 1 296 mkr (1 593) i svenska värdepapper, varav 441 mkr vid nyemission i Elanders i oktober. I november sålde moderbolaget aktier i Elanders för 436 mkr. Moderbolagets nettofordran uppgick vid årets slut till 641 mkr (981). Sammanlagt ökade det verkliga värdet på likvida medel och kortfristiga värdepapper till 3 559 mkr (2 820) vid årets slut.

DOTTERBOLAGENS VERKSAMHET

Getinge AB

Getingekoncernen är ett medicintekniskt företag med världsledande positioner. Fr o m 1 januari 2016 är koncernen strukturerad i tre affärsområden: Surgical Workflows, Acute Care Therapies och Patient & Postacute Care.

Koncernens omsättning uppgick till 29 756 mkr (30 235) och resultatet efter finansiella poster uppgick till 1 650 mkr (1 997). Medelantalet anställda var 15 543 (15 565).

Lifco AB

Lifcokoncernen bedriver verksamhet inom tre affärsområden och har internationellt marknadsledande positioner. Affärsområdena är Dental, Demolition&Tools och Systems Solutions.

Lifcokoncernens omsättning ökade till 8 987 mkr (7 901). Rörelseresultatet ökade till 1 252 mkr (1 107). Resultat efter finansiella poster ökade till 1 219 mkr (1 082). Medelantalet anställda ökade till 3 524 (3 369).

Elanders AB

Elanders erbjuder globala integrerade lösningar inom supply chain management, print & packaging och e-commerce. Koncernen har produktionsanläggningar i ett 20-tal länder på fyra kontinenter. Elanders verkar inom affärsområdena Supply Chain Solutions, Print & Packaging Solutions och e-Commerce Solutions.

Nettoomsättningen ökade till 6 285 mkr (4 236) och resultat efter finansnetto ökade till 300 mkr (259). Medelantalet anställda ökade till 4 536 (3 182). Vid årets utgång hade Elanders 6 444 anställda (3 177).

Symbrio AB

Symbrio utvecklar och säljer ett internetbaserat inköps- och fakturahanteringssystem. Omsättningen ökade till 39 mkr (37) och resultat efter finansiella poster uppgick till 2 mkr (4). Medelantalet anställda uppgick till 30 (30).

Dragesholm AB

Dragesholm bedriver skogsbruksrörelse. Skogsinnehavet uppgår till 913 ha. Omsättningen ökade till 3 mkr (1).

INTRESSEBOLAGENS VERKSAMHET

HealthInvest Partners AB

HealthInvest Partners är ett fondbolag som driver två värdepappersfonder. Dels HealthInvest Value Fund med inriktning på hälso- och sjukvårdssektorn i Nordamerika. Dels HealthInvest MicroCap Fund som investerar globalt i småbolag inom hälso- och sjukvårdssektorn. Bolaget har 4 (5) anställda.

FORSKNING

Carl Bennet AB finansierar forskning med ca 17 mkr (17) vid följande universitet, högskolor och institutioner:

- Digital Innovation, Göteborgs Universitet, Chalmers och Umeå Universitet
- Professur i Havsförvaltningsrätt, Handelshögskolan vid Göteborgs Universitet
- Höftproblem hos unga idrottare, Leif Swärd AB, Göteborg
- Gästprofessur i lärande och utbildning för hållbar utveckling, Göteborgs Universitet
- Industridoktorand inom pedagogik, Göteborgs Universitet
- BioVentureHub, AstraZeneca, Göteborg
- Forskning för innovation, Högskolan i Halmstad
- Environmental Humanities, Kungliga Tekniska Högskolan i Stockholm
- Hitta flimmer/stoppa stroke, Karolinska institutet/ Danderyds sjukhus
- Industridoktorand Japan, Handelshögskolan i Stockholm
- Nordisk bolagsstyrning, Handelshögskolan i Stockholm
- Forskning hjärt-/kärlsjukdom, Umeå Universitet
- Professur i medicinsk teknik, Umeå Universitet

Utöver ovan nämnda forskningsbidrag har Carl Bennet AB deltagit som en av sponsorerna i Nobel Week Dialogue samt ett antal projekt t ex NAG (Nordic Action Group on Energy and Climate) och IVA.

Forskningsinsatserna görs för att bygga upp och stärka kunskapsmiljöer i såväl nationellt som internationellt perspektiv. Detta skapar utvecklingsmöjligheter för de bolag som ingår i Carl Bennet AB-koncernen.

MILJÖINFORMATION

Miljöarbetet har hög prioritet inom koncernen. Som exempel kan nämnas att koncernen stödjer Göteborgspriset för hållbar utveckling. Koncernen bedriver anmälnings- och tillståndspliktig verksamhet enligt miljöbalken inom dotterkoncernerna och klimatkompenserar även inom stora delar av koncernen.

**FRAMTIDA UTVECKLING,
RISKER OCH OSÄKERHETSFAKTORER**

Koncernen kommer att fortsätta utveckla verksamheten med långsiktiga perspektiv. Prioriteringen kommer att läggas på organisk tillväxt med företagsförvärv som komplettering.

Risker och osäkerhetsfaktorer inom koncernen består främst av konjunkturvariationer. Koncernen bedriver också verksamhet inom så många verksamhetsområden och geografiska marknader att en god riskbalans föreligger. Se även not 5.

FÖRSLAG TILL VINSTDISPOSITION

Till årsstämmans förfogande står följande vinstmedel:

| | |
|------------------------|-----------|
| Balanserade vinstmedel | 6 645 |
| Årets vinst | 525 |
| | mkr 7 170 |

Styrelsen föreslår att vinstmedlen disponeras så att

| | |
|------------------------------|-----------|
| att till aktieägaren utdelas | 85 |
| i ny räkning överförs | 7 085 |
| | mkr 7 170 |

Moderbolaget har lämnat koncernbidrag om 665 kkr till Dragesholm AB, 556672-9538.

Med hänvisning till ovanstående och vad som i övrigt kommit till styrelsens kännedom är styrelsens uppfattning att en allsidig bedömning av bolagets och koncernens ekonomiska ställning medför att utdelningen är försvarlig med hänvisning till de krav som verksamhetens art, omfattning och risker ställer på storleken av bolagets och koncernens egna kapital samt bolagets och koncernverksamhetens konsolideringsbehov, likviditet och ställning i övrigt.

Styrelsens uppfattning är att den föreslagna utdelningen ej hindrar bolaget, och övriga i koncernen ingående bolag, från att fullgöra sina förpliktelser på kort och lång sikt, ej heller att fullgöra erforderliga investeringar. Den föreslagna utdelningen kan därmed försvaras med hänsyn till vad som anförs i ABL 17 kap 3 § 2-3 st (försiktighetsregeln).

Vad beträffar koncernens och moderbolagets resultat och ställning i övrigt hänvisas till efterföljande resultat- och balansräkningar, kassaflödesanalyser samt tillhörande bokslutskommentarer och noter.

Koncernen

KONCERNRESULTATRÄKNING, MKR

| | Not | 2016 | 2015 |
|---|-------------------|---------------|---------------|
| Nettoomsättning | 5 | 45 070 | 42 410 |
| Kostnad för sålda varor | | -26 424 | -24 202 |
| BRUTTORESULTAT | | 18 646 | 18 208 |
| Försäljningskostnader | | -7 406 | -7 499 |
| Administrationsomkostnader | | -5 378 | -5 000 |
| Forsknings- och utvecklingskostnader | | -790 | -699 |
| Förvärvskostnader | | -40 | -46 |
| Omstrukturerings- och integrationskostnader | | -1 312 | -657 |
| Resultat från andelar i intressebolag | 6 | 8 | -52 |
| Övriga rörelseintäkter | 7, 8 | 436 | 296 |
| Övriga rörelsekostnader | 7, 8 | -342 | -538 |
| RÖRELSERESULTAT | 9, 10, 11, 12, 13 | 3 822 | 4 013 |
| RESULTAT FRÅN FINANSIELLA POSTER | | | |
| Finansiella intäkter | 14 | 670 | 231 |
| Finansiella kostnader | 14 | -816 | -836 |
| FINANSIELLA POSTER – NETTO | | -146 | -605 |
| RESULTAT FÖRE SKATT | | 3 676 | 3 408 |
| Skatt på årets resultat | 15 | -922 | -905 |
| ÅRETS RESULTAT | | 2 754 | 2 503 |
| Hänförligt till: | | | |
| Moderbolagets aktieägare | | 1 196 | 811 |
| Innehav utan bestämmande inflytande | | 1 558 | 1 692 |
| ÅRETS RESULTAT | | 2 754 | 2 503 |

RAPPORT ÖVER TOTALRESULTATET, MKR

| | 2016 | 2015 |
|--|--------------|--------------|
| ÅRETS RESULTAT | 2 754 | 2 503 |
| ÖVRIGT TOTALRESULTAT | | |
| Poster som inte ska återföras i resultaträkningen: | | |
| Aktuariella vinster/förluster avseende pensioner | -176 | -17 |
| Poster som senare kan återföras i resultaträkningen: | | |
| Omräkningsdifferenser | 805 | 792 |
| Värdeförändring på kassaflödessäkringar | 86 | 340 |
| Värdeförändring avseende finansiella tillgångar som kan säljas | - | -154 |
| Värdeförändring på säkring av nettoinvestering i utlandet | -56 | -56 |
| Inkomstskatt relaterad till övriga resultatposter | 337 | -29 |
| ÖVRIGT TOTALRESULTAT FÖR ÅRET, NETTO EFTER SKATT | 996 | 876 |
| SUMMA TOTALRESULTAT FÖR ÅRET | 3 750 | 3 379 |
| Summa totalresultat för året hänförligt till: | | |
| Moderbolagets aktieägare | 1 446 | 842 |
| Innehav utan bestämmande inflytande | 2 304 | 2 537 |
| | 3 750 | 3 379 |

KONCERNBALANSRÄKNING, MKR

| | Not | 2016-12-31 | 2015-12-31 |
|--|------------|----------------|----------------|
| TILLGÅNGAR | | | |
| ANLÄGGNINGSTILLGÅNGAR | | | |
| Immateriella anläggningstillgångar | 16 | 86 062 | 80 975 |
| Materiella anläggningstillgångar | 17 | 5 629 | 5 498 |
| Derivatinstrument, långfristiga | 18, 19 | 25 | 80 |
| Andelar i intressebolag | 20 | 12 | 30 |
| Andra långfristiga finansiella fordringar | 19 | 79 | 77 |
| Uppskjutna skattefordringar | 21 | 1 610 | 1 525 |
| SUMMA ANLÄGGNINGSTILLGÅNGAR | | 93 417 | 88 185 |
| OMSÄTTNINGSTILLGÅNGAR | | | |
| Varulager | 22 | 6 881 | 6 635 |
| Kundfordringar | 19, 23 | 10 608 | 9 168 |
| Aktuella skattefordringar | | 591 | 679 |
| Derivatinstrument, kortfristiga | 18, 19, 23 | 166 | 158 |
| Övriga kortfristiga fordringar | 19 | 958 | 880 |
| Förutbetalda kostnader och upplupna intäkter | 24 | 1 134 | 955 |
| Kortfristiga värdepappersinnehav | 19 | 2 918 | 1 839 |
| Likvida medel | 19, 25, 26 | 3 275 | 3 450 |
| SUMMA OMSÄTTNINGSTILLGÅNGAR | | 26 531 | 23 764 |
| SUMMA TILLGÅNGAR | | 119 948 | 111 949 |

KONCERNBALANSRÄKNING (FORTS), MKR

| | Not | 2016-12-31 | 2015-12-31 |
|--|------------|----------------|----------------|
| EGET KAPITAL OCH SKULDER | | | |
| EGET KAPITAL | | | |
| Aktiekapital | 27 | 1 | 1 |
| Reserver | | 49 | 49 |
| Balanserad vinst | | 18 788 | 17 271 |
| EGET KAPITAL HÄNFÖRLIGT TILL MODERBOLAGETS AKTIEÄGARE | | 18 838 | 17 321 |
| Innehav utan bestämmande inflytande | | 56 908 | 54 772 |
| SUMMA EGET KAPITAL | | 75 746 | 72 093 |
| SKULDER | | | |
| LÅNGFRISTIGA SKULDER | | | |
| Räntebärande långfristiga lån | 28, 29 | 19 557 | 17 075 |
| Övriga långfristiga skulder | 28, 29 | 233 | 170 |
| Avsättning för pensioner, räntebärande | 29, 30 | 3 491 | 3 106 |
| Avsättning för pensioner, icke räntebärande | 30 | 51 | 65 |
| Uppskjuten skatteskuld | 21 | 1 486 | 1 533 |
| Omstruktureringsreserver | 31 | 156 | – |
| Övriga avsättningar, långfristiga | 31 | 398 | 402 |
| SUMMA LÅNGFRISTIGA SKULDER | | 25 372 | 22 351 |
| KORTFRISTIGA SKULDER | | | |
| Räntebärande kortfristiga lån | 28, 29 | 8 206 | 7 865 |
| Omstruktureringsreserver | 31 | 386 | 392 |
| Övriga avsättningar, kortfristiga | 31 | 386 | 386 |
| Förskott från kunder | 28 | 662 | 661 |
| Leverantörsskulder | | 3 279 | 2 756 |
| Aktuella skatteskulder | | 326 | 199 |
| Derivatinstrument, kortfristiga | 18, 28, 29 | 800 | 931 |
| Övriga kortfristiga skulder | | 906 | 807 |
| Upplupna kostnader och förutbetalda intäkter | 32 | 3 879 | 3 508 |
| SUMMA KORTFRISTIGA SKULDER | | 18 830 | 17 505 |
| SUMMA EGET KAPITAL OCH SKULDER | | 119 948 | 111 949 |

KONCERNENS RAPPORT ÖVER FÖRÄNDRINGAR I EGET KAPITAL, MKR

| | Aktie- kapital | Reserver | Balan- serad vinst (inkl årets resultat) | Totalt | Innehav utan bestäm- mande infly- tande | Summa eget kapital |
|--|-------------------|-----------|--|---------------|--|--------------------------|
| INGÅENDE BALANS PER 1 JANUARI 2015 | 1 | 49 | 16 525 | 16 575 | 52 911 | 69 486 |
| Övrigt totalresultat för året | - | - | 30 | 30 | 846 | 876 |
| Årets resultat | - | - | 811 | 811 | 1 692 | 2 503 |
| Utdelning | - | - | -65 | -65 | -715 | -780 |
| Övrigt | - | - | -30 | -30 | 38 | 8 |
| UTGÅENDE BALANS PER 31 DECEMBER 2015 | 1 | 49 | 17 271 | 17 321 | 54 772 | 72 093 |
| Övrigt totalresultat för året | - | - | 250 | 250 | 746 | 996 |
| Årets resultat | - | - | 1 196 | 1 196 | 1 558 | 2 754 |
| Nyemission Elanders efter emissionskostnader | - | - | - | - | 262 | 262 |
| Koncernmässiga effekter vid försäljning av Elandersaktier | - | - | 154 | 154 | 282 | 436 |
| Utdelning | - | - | -70 | -70 | -734 | -804 |
| Övrigt | - | - | -13 | -13 | 22 | 9 |
| UTGÅENDE BALANS PER 31 DECEMBER 2016 | 1 | 49 | 18 788 | 18 838 | 56 908 | 75 746 |

KASSAFLÖDEANALYS FÖR KONCERNEN, MKR

| | Not | 2016 | 2015 |
|---|-----|--------|--------|
| KASSAFLÖDE FRÅN DEN LÖPANDE VERKSAMHETEN | | | |
| Resultat efter finansiella poster | | 3 676 | 3 408 |
| Justering för poster som inte ingår i kassaflödet, m m | 36 | 2 959 | 2 951 |
| Betald inkomstskatt | | -731 | -1 177 |
| KASSAFLÖDE FRÅN DEN LÖPANDE VERKSAMHETEN FÖRE FÖRÄNDRING AV RÖRELSEKAPITAL | | | |
| | | 5 904 | 5 182 |
| KASSAFLÖDE FRÅN FÖRÄNDRING I RÖRELSEKAPITAL | | | |
| Ökning/minskning varulager | | -206 | -321 |
| Ökning/minskning kortfristiga fordringar | | -588 | -106 |
| Ökning/minskning kortfristiga skulder | | 126 | -158 |
| KASSAFLÖDE FRÅN DEN LÖPANDE VERKSAMHETEN | | | |
| | | 5 236 | 4 597 |
| INVESTERINGSVERKSAMHETEN | | | |
| Investeringar i immateriella anläggningstillgångar | | -608 | -716 |
| Investeringar i materiella anläggningstillgångar | | -1 259 | -1 505 |
| Sålda materiella anläggningstillgångar | | 56 | 29 |
| Förvärvade bolag och verksamheter | | -3 616 | -677 |
| Placeringar i kortfristiga värdepappersinnehav | | -856 | -1 593 |
| Avyttring av övriga finansiella anläggningstillgångar | | 302 | 384 |
| KASSAFLÖDE FRÅN INVESTERINGSVERKSAMHETEN | | | |
| | | -5 981 | -4 078 |
| FINANSIERINGSVERKSAMHETEN | | | |
| Ökning/minskning långfristiga fordringar | | 41 | -66 |
| Upptagna lån | | 5 748 | 2 421 |
| Amortering av skuld | | -4 925 | -2 339 |
| Nyemission | | 262 | - |
| Utbetald utdelning | | -804 | -780 |
| KASSAFLÖDE FRÅN FINANSIERINGSVERKSAMHETEN | | | |
| | | 322 | -764 |
| ÅRETS KASSAFLÖDE | | | |
| | | -423 | -245 |
| LIKVIDA MEDEL VID ÅRETS BÖRJAN | | | |
| | | 3 450 | 4 882 |
| Omräkningsdifferenser | | 248 | -1 187 |
| LIKVIDA MEDEL VID ÅRETS SLUT | | | |
| | | 3 275 | 3 450 |

Noter för koncernen

NOT 1 ALLMÄN INFORMATION

Carl Bennet AB är ett svenskt aktiebolag med säte i Göteborg. Koncernens huvudsakliga verksamhet beskrivs i förvaltningsberättelsen.

Den 9 maj 2017 har denna koncernredovisning och årsredovisning godkänts av styrelsen för offentliggörande.

Samtliga belopp redovisas i miljontals kronor (mkr) om inte annat anges. Uppgifterna inom parentes avser föregående år.

NOT 2 SAMMANFATTNING AV VIKTIGA REDOVISNINGSPRINCIPER

De viktigaste redovisningsprinciperna som tillämpats när denna koncernredovisning upprättats anges nedan. Dessa principer har tillämpats konsekvent för alla presenterade år, om inte annat anges.

2.1 GRUND FÖR RAPPORTERNAS UPPRÄTTANDE

Koncernredovisningen för Carl Bennet AB-koncernen har upprättats i enlighet med IFRS (International Financial Reporting Standards) utgivna av International Accounting Standards Board (IASB) samt tolkningsutlåtanden av International Financial Reporting Interpretations Committee (IFRIC) sådana de antagits av EU (se nya standarder som tillämpats i förtid nedan). Vidare har Rådet för finansiell rapporterings rekommendation RFR 1 *Kompletterande redovisningsregler för koncerner* samt Årsredovisningslagen tillämpats. Historisk finansiell information har räknats om från den 1 januari 2012, vilket är datum för övergång till redovisning enligt IFRS.

Koncernredovisningen har upprättats enligt anskaffningsvärde-metoden förutom vad beträffar omvärdering av finansiella tillgångar som kan säljas samt finansiella tillgångar och skulder (inklusive derivatinstrument) värderade till verkligt värde via resultaträkningen. De viktigaste redovisningsprinciperna som tillämpats när denna koncernredovisning upprättats anges nedan. Dessa principer har tillämpats konsekvent för alla presenterade år, om inte annat anges.

Moderbolagets redovisning är upprättad i enlighet med Rådet för finansiell rapporterings rekommendation RFR 2 *Redovisning för juridiska personer* och Årsredovisningslagen. I de fall moderbolaget tillämpar andra redovisningsprinciper än koncernen anges detta separat i slutet av denna not under rubrik "Moderbolagets redovisningsprinciper".

Att upprätta finansiella rapporter i överensstämmelse med IFRS kräver användning av en del viktiga uppskattningar för redovisningsändamål. Vidare krävs att ledningen gör vissa bedömningar vid tillämpningen av koncernens redovisningsprinciper, se not 4.

Standarder som har tillämpats i förtid av Carl Bennet AB-koncernen

Koncernen har valt att förhandstillämpa IFRS 10 *Koncernredovisning*, IFRS 11 *Samarbetsarrangemang* och IFRS 12 *Upplysningar om andelar i andra bolag* som är obligatoriska inom EU för räkenskapsår som börjar den 1 januari 2014. Förhandstillämpning av dessa standarder har främst fått till effekt att intressebolaget Getinge AB konsolideras från och med 2013-01-01.

Standarder, ändringar och tolkningar av befintliga standarder som trätt i kraft under 2016

Under året har inga väsentliga standarder, tolkningar eller ändringar av befintliga standarder trätt i kraft som haft en väsentlig påverkan på koncernens finansiella rapporter.

Standarder, ändringar och tolkningar av befintliga standarder som ännu inte trätt i kraft

Ett antal nya standarder och tolkningar träder i kraft för räkenskapsår som börjar efter 1 januari 2016 och har inte tillämpats vid upprättandet av denna finansiella rapport.

IFRS 9 "Financial Instruments" hanterar klassificering, värdering och redovisning av finansiella tillgångar och skulder. Den ersätter de delar av IAS 39 som hanterar klassificering och värdering av finansiella instrument. Koncernen utvärderar för närvarande effekterna av införandet av standarden. IFRS 9 träder i kraft 1 januari 2018 och bedöms inte få någon väsentlig påverkan på koncernens finansiella rapporter den period den tillämpas första gången.

IFRS 15 "Revenue from Contracts with Customers" reglerar hur redovisning av intäkter ska ske. De principer som IFRS 15 bygger på ska ge användare av finansiella rapporter mer användbar information om företagets intäkter. Den utökade upplysningsskyldigheten innebär att information om intäktsslag, tidpunkt för reglering, osäkerheter kopplade till intäktsredovisning samt kassaflöde hänförligt till företagets kundkontrakt ska lämnas. En intäkt ska enligt IFRS 15 redovisas när kunden erhåller kontroll över den försålda varan eller tjänsten och har möjlighet att använda och erhåller nyttan från varan eller tjänsten. IFRS 15 träder ikraft 1 januari 2018 och IFRS 15 ersätter IAS 18 "Intäkter" och IAS 11 "Entreprenadavtal" samt därtill hörande SIC och IFRIC. Koncernen utvärderar för närvarande effekterna av införandet av standarden och koncernledningens nuvarande bedömning är att standarden inte kommer medföra någon väsentlig skillnad för koncernen.

IFRS 16 "Leases" träder i kraft den 1 januari 2019 och ersätter IAS 17 "Leasingavtal" samt tillhörande tolkningar IFRIC 4, SIC-15 och SIC-27. Standarden kräver att tillgångar och skulder hänförliga till alla leasingavtal, med några undantag, redovisas i balansräkningen. Denna redovisning baseras på synsättet att leasetagaren har en rättighet att använda en tillgång under en specifik tidsperiod och samtidigt en skyldighet att betala för denna rättighet. Redovisningen för leasegivaren kommer i allt väsentligt att vara oförändrad. Koncernledningen utvärderar för närvarande effekterna av tillämpningen av den nya standarden på koncernens finansiella rapporter. Standarden kommer främst att påverka redovisningen av koncer-

NOT 2 SAMMANFATTNING AV VIKTIGA REDOVISNINGSPRINCIPER (FORTS)

nens operationella leasing. Koncernen har i dagsläget inte någon uppfattning om i vilken storleksordning detta kommer att påverka balans- och resultaträkningen i form av värdet av nyttjanderätten, nuvärdet av skuld för återstående betalningar samt fördelningen mellan avskrivningar och räntekostnader. I detta skede har koncernen inte för avsikt att tillämpa standarden tidigare än datumet för ikraftträdandet.

Inga andra av de IFRS eller IFRIC-tolkningar, som ännu inte har trätt i kraft, väntas ha någon väsentlig inverkan på koncernen.

2.2 KONCERNREDOVISNING

Dotterbolag

Dotterbolag är alla de bolag över vilka koncernen har bestämmande inflytande. Koncernen kontrollerar ett bolag när den exponeras för eller har rätt till rörlig avkastning från sitt innehav i bolaget och har möjlighet att påverka avkastningen genom sitt inflytande i bolaget. Dotterbolag inkluderas i koncernredovisningen från och med den dag då det bestämmande inflytandet överförs till koncernen. De exkluderas ur koncernredovisningen från och med den dag då det bestämmande inflytandet upphör.

Koncernen har gjort bedömningen att den har bestämmande inflytande i Getinge AB, trots att 48,86 % av rösterna och 18,08 % av kapitalet innehas, då de facto kontroll anses föreligga (se vidare beskrivning under Viktiga uppskattningar och bedömningar, not 4).

Förvärvsmetoden används för redovisning av koncernens rörelseförvärv. Köpeskillingen för förvärvet av ett dotterbolag utgörs av verkligt värde på överlåtna tillgångar, skulder och de aktier som emitterats av koncernen. I köpeskillingen ingår även verkligt värde på alla tillgångar eller skulder som är en följd av en överenskommelse om villkorad köpeskillning. Förvärvsrelaterade kostnader kostnadsförs när de uppstår. Identifierade förvärvade tillgångar och övertagna skulder i ett rörelseförvärv värderas inledningsvis till verkliga värden på förvärvsdagen.

För varje förvärv – d v s förvärv för förvärv – avgör koncernen om innehav utan bestämmande inflytande i det förvärvade bolaget redovisas till verkligt värde eller till innehavets proportionella andel av det förvärvade bolagets nettotillgångar.

Som goodwill redovisas det belopp varmed köpeskillingen, eventuellt innehav utan bestämmande inflytande samt verkligt värde per förvärvsdagen på tidigare eget kapitalandel i det förvärvade bolaget överstiger verkligt värde på identifierade förvärvade nettotillgångar.

Koncerninterna transaktioner, balansposter, intäkter och kostnader samt realiserade vinster och förluster på transaktioner mellan koncernbolag elimineras. Redovisningsprinciperna för dotterbolag har i förekommande fall ändrats för att garantera en konsekvent tillämpning av koncernens principer.

Förändring i ägarandel i ett dotterbolag utan förändring i bestämmande inflytande

Transaktioner med innehavare utan bestämmande inflytande som inte leder till förlust av kontroll redovisas som egetkapitaltransaktioner d v s som transaktioner med ägare i deras roll som ägare. Vid förvärv från innehav utan bestämmande inflytande redovisas skillnaden mellan verkligt värde på erlagd köpeskillning och den faktiska förvärvade andelen av det redovisade värdet på dotterbolagets nettotillgångar i eget kapital. Vinster och förluster på avyttringar till innehavare utan bestämmande inflytande redovisas också i eget kapital.

Intressebolag

Intressebolag är alla de bolag där koncernen har betydande men inte bestämmande inflytande, vilket i regel gäller för aktieinnehav som omfattar mellan 20 % och 50 % av rösterna. Innehav i intressebolag redovisas enligt kapitalandelsmetoden.

2.3 OMRÄKNING AV UTLÄNDSK VALUTA

Funktionell valuta och rapporteringsvaluta

De olika enheterna i koncernen har den lokala valutan som funktionell valuta då den lokala valutan har definierats som den valuta som används i den primära ekonomiska miljö där respektive enhet huvudsakligen är verksam. I koncernredovisningen används svenska kronor (SEK), som är moderbolagets funktionella valuta och koncernens rapportvaluta.

Transaktioner och balansposter

Transaktioner i utländsk valuta omräknas till den funktionella valutan enligt de valutakurser som gäller på transaktionsdagen. Valutakursvinster och förluster som uppkommer vid betalning av sådana transaktioner och vid omräkning av monetära tillgångar och skulder i utländsk valuta till balansdagens kurs, redovisas i rörelseresultatet i resultaträkningen.

Valutakursvinster och -förluster som hänför sig till lån och likvida medel redovisas i resultaträkningen som finansiella intäkter eller kostnader. Alla övriga valutakursvinster- och förluster redovisas som övriga rörelseintäkter eller övriga rörelsekostnader i resultaträkningen.

Omräkning av utländska koncernbolag

Resultat och finansiell ställning för de enheter som har en annan funktionell valuta än rapportvalutan, omräknas till koncernens rapportvaluta. Tillgångar och skulder för var och en av balansräkningarna omräknas från utlandsverksamhetens funktionella valuta till koncernens rapporteringsvaluta, SEK, till den valutakurs som råder på balansdagen. Intäkter och kostnader för var och en av resultaträkningarna omräknas till SEK till genomsnittlig valutakurs. Omräkningsdifferenser som uppstår vid valutaomräkning av utlandsverksamheter redovisas i övrigt totalresultat.

Goodwill och justeringar av verkligt värde som uppkommer vid förvärv av en utlandsverksamhet behandlas som tillgångar och skulder hos denna verksamhet och omräknas till balansdagens kurs.

2.4 IMMATERIELLA TILLGÅNGAR

Goodwill

Goodwill uppstår vid förvärv av dotterbolag och intressebolag och avser det belopp varmed köpeskillingen överstiger Carl Bennet ABs andel i det verkliga värdet av identifierbara tillgångar, skulder och eventalförpliktelser i det förvärvade bolaget samt det verkliga värdet på innehav utan bestämmande inflytande i det förvärvade bolaget.

Goodwill anses alltid ha en obestämbart nyttjandeperiod och testas därför årligen för att identifiera eventuellt nedskrivningsbehov istället för att löpande skrivas av. Goodwill redovisas till anskaffningsvärde minskat med eventuella ackumulerade nedskrivningar. I syfte att testa nedskrivningsbehov fördelas goodwill som förvärvats i ett rörelseförvärv till kassagenererande enheter eller grupper av enheter som förväntas bli gynnade av synergier från förvärvet. Varje enhet eller grupp av enheter som goodwill har fördelats till

NOT 2 SAMMANFATTNING AV VIKTIGA REDOVISNINGSPRINCIPER (FORTS)

motsvarar den lägsta nivå i koncernen på vilken goodwill i fråga övervakas i den interna styrningen. Goodwill övervakas på rörelse-segmentsnivå.

Varumärken

Varumärken som förvärvats separat redovisas till anskaffningsvärde medan varumärke som förvärvats genom rörelseförvärv redovisas till verkligt värde på förvärvsdagen. Varumärken kan ha både bestämbar och obestämbar nyttjandeperiod. Varumärken med bestämbar nyttjandeperiod redovisas till anskaffningsvärde minskat med ackumulerade avskrivningar och eventuella nedskrivningar. Avskrivningar sker proportionerligt över den förväntade nyttjandeperioden, vilken brukar variera mellan 3–15 år.

Kundrelationer, teknisk kunskap etc

Förvärvade immateriella tillgångar redovisas separat från goodwill om de uppfyller definitionen av en tillgång, är antingen avskiljbara eller härrör från kontrakt eller andra legala rättigheter och deras marknadsvärde kan mätas på ett på ett tillförlitligt sätt. Förvärvade immateriella tillgångar värderas till marknadsvärde och skrivs av linjärt under sin förväntade nyttjandeperiod, vilken brukar variera mellan 3–15 år.

Balanserade utgifter för utveckling

Balanserade utgifter för utveckling avser internt upparbetade immateriella tillgångar och redovisas endast som tillgång om en identifierbar tillgång har skapats, det är sannolikt att tillgången kommer generera framtida ekonomiska fördelar och utgifterna för att utveckla tillgången kan beräknas på ett tillförlitligt sätt.

Immateriella tillgångar redovisas till anskaffningsvärdet med avdrag för ackumulerade avskrivningar. Anskaffningsvärdet för en internt upparbetad immateriell tillgång är summan av de utgifter som uppkommer från och med den tidpunkt då den immateriella tillgången först uppfyller de kriterier för aktivering som anges ovan.

Avskrivning påbörjas när tillgången kan börja användas. Nyttjandeperioden bedöms utifrån den period som de förväntade fördelarna beräknas komma bolaget tillgodo. Nyttjandeperioden bedöms variera mellan 3–15 år och avskrivningar sker linjärt över denna tid.

Utgifter för utveckling som inte uppfyller kriterierna ovan, kostnadsförs i takt med att de uppkommer. Utgifter för utveckling som tidigare kostnadsförts redovisas inte som en tillgång i efterföljande perioder. Utgifter för forskning belastar resultatet när de uppkommer.

2.5 NEDSKRIVNINGAR AV ICKE-FINANSIELLA ANLÄGGNINGSTILLGÅNGAR

Tillgångar som har en obestämbar nyttjandeperiod, exempelvis goodwill, eller tillgångar som ännu inte är färdiga för användning, skrivs inte av utan prövas årligen avseende eventuellt nedskrivningsbehov. Tillgångar som skrivs av bedöms med avseende på värdenedgång närhelst händelser eller förändringar i förhållanden indikerar att det redovisade värdet kanske inte är återvinningsbart. En nedskrivning görs med det belopp varmed tillgångens redovisade värde överstiger dess återvinningsvärde. Återvinningsvärdet är det högre av tillgångens verkliga värde med avdrag för försäljningskostnader och dess nyttjandevärde. Vid bedömning av nedskrivningsbehov grupperas tillgångar på de lägsta nivåer där det finns separata identifierbara kassaflöden (kassagenererande enheter). För tillgångar, andra än goodwill, som tidigare skrivits ner görs per varje balansdag en prövning av om återföring bör göras.

2.6 MATERIELLA ANLÄGGNINGSTILLGÅNGAR

Materiella anläggningstillgångar redovisas till anskaffningsvärde med avdrag för avskrivningar och eventuella nedskrivningar. I anskaffningsvärdet ingår utgifter som direkt kan hänföras till förvärvet av tillgången samt för att bringa den på plats och i skick för att utnyttjas i enlighet med syftet med anskaffningen. Utgifter för förbättringar av tillgångens prestanda ökar tillgångens redovisade värde om investeringen beräknas generera framtida ekonomiska fördelar. Alla andra former av reparationer och underhåll redovisas som kostnader i resultaträkningen under den period de uppkommer.

Varje del av en materiell anläggningstillgång med ett anskaffningsvärde som är betydande i förhållande till tillgångens sammanlagda anskaffningsvärde skrivs av separat. Inga avskrivningar görs på mark. Avskrivningar görs linjärt enligt följande:

| | |
|--------------------------|----------|
| Markanläggningar | 20–50 år |
| Byggnader | 10–50 år |
| Maskiner | 3–25 år |
| Inventarier | 3–10 år |
| Produktionsverktyg | 5 år |
| Utrustning för uthyrning | 5 år |
| Bilar | 4–5 år |
| Datorutrustning | 3–5 år |
| Byggnadsinventarier | 5–15 år |

Tillgångarnas restvärden och nyttjandeperiod prövas vid varje rapportperiods slut och justeras vid behov. En tillgångs redovisade värde skrivs omgående ner till dess återvinningsvärde om tillgångens redovisade värde överstiger dess bedömda återvinningsvärde.

Vinster och förluster vid avyttring av en materiell anläggningstillgång fastställs genom en jämförelse mellan försäljningsintäkter och det redovisade värdet och redovisas i övriga rörelseintäkter respektive övriga rörelsekostnader i resultaträkningen.

Biologiska tillgångar

Biologiska tillgångar utgörs av växande skog, vilka redovisas i enlighet med IAS 41 *Jord- och skogsbruk*, medan marken redovisas som en materiell anläggningstillgång. Både den växande skogen och marken har värderats till anskaffningsvärde för skog och mark tillsammans då tillgången (den växande skogen) inte kan värderas separat på ett tillförlitligt sätt.

2.7 FINANSIELLA INSTRUMENT

2.7.1 Klassificering

Koncernen klassificerar sina finansiella tillgångar och skulder i följande kategorier: tillgångar redovisade till verkligt värde via resultaträkningen, lånefordringar och kundfordringar, finansiella tillgångar som kan säljas, skulder redovisade till verkligt värde via resultaträkningen och övriga finansiella skulder. Klassificeringen är beroende av för vilket syfte den finansiella tillgången eller skulden förvärvades. Klassificeringarna i olika kategorier avgör i sin tur värderingen och redovisningen av de finansiella instrumenten i koncernen.

Finansiella tillgångar värderade till verkligt värde via resultaträkningen

Finansiella tillgångar värderade till verkligt värde via resultaträkningen är finansiella tillgångar som innehas för handel. En finansiell tillgång klassificeras i denna kategori om den förvärvas huvudsakligen i syfte att säljas inom kort. Derivat klassificeras som

NOT 2 SAMMANFATTNING AV VIKTIGA REDOVISNINGSPRINCIPER (FORTS)

att de innehåses för handel om de inte är identifierade som säkringar. Tillgångar i denna kategori klassificeras som omsättningstillgångar om de förväntas bli reglerade inom tolv månader, annars klassificeras de som anläggningstillgångar.

Lånefordringar och kundfordringar

Lånefordringar och kundfordringar är finansiella tillgångar som har fastställda eller fastställbara betalningar och som inte är noterade på en aktiv marknad. De ingår i omsättningstillgångar med undantag för poster med förfallodag mer än 12 månader efter balansdagen, vilka klassificeras som anläggningstillgångar.

Finansiella tillgångar som kan säljas

Finansiella tillgångar som kan säljas är tillgångar som inte är derivat och där tillgångarna identifierats som att de kan säljas eller inte klassificerats i någon av övriga kategorier. De ingår i anläggningstillgångar om ledningen inte har för avsikt att avyttra tillgången inom 12 månader.

Skulder värderade till verkligt värde via resultaträkningen

Finansiella skulder värderade till verkligt värde via resultaträkningen är finansiella skulder som innehåses för handel. En finansiell skuld klassificeras i denna kategori om den förvärvas huvudsakligen i syfte att säljas inom kort. Derivat klassificeras som att de innehåses för handel om de inte är identifierade som säkringar. Skulder i denna kategori klassificeras som kortfristiga skulder om de förväntas bli reglerade inom tolv månader, annars klassificeras de som anläggningstillgångar.

Övriga finansiella skulder

Koncernens upplåning från ägarna, leverantörsskulder, checkräkningskredit och factoring skuld klassificeras som övriga finansiella skulder. Övriga finansiella skulder klassificeras som kortfristiga skulder om de förfaller inom ett år eller tidigare. Om inte, redovisas de som långfristiga skulder.

2.7.2 Redovisning och värdering

Köp och försäljningar av finansiella tillgångar redovisas på affärsdagen, det datum då koncernen förbinder sig att köpa eller sälja tillgången. Finansiella instrument redovisas första gången till verkligt värde plus transaktionskostnader. Finansiella tillgångar tas bort från balansräkningen när rätten att erhålla kassaflöden från instrumentet har löpt ut eller överförts och koncernen har överfört i stort sett alla risker och förmåner som är förknippade med äganderätten. Finansiella skulder tas bort från balansräkningen när förpliktelsen i avtalet har fullgjorts eller på annat sätt utsläcks.

Finansiella tillgångar som kan säljas och finansiella tillgångar värderade till verkligt värde via resultaträkningen redovisas efter anskaffningstidpunkten till verkligt värde.

Lånefordringar och kundfordringar samt övriga finansiella skulder redovisas efter anskaffningstidpunkten till upplupet anskaffningsvärde med tillämpning av effektivräntemetoden.

Vinster och förluster till följd av förändringar i verkligt värde avseende kategorin finansiella tillgångar värderade till verkligt värde via resultaträkningen resultatredovisas i den period då de uppstår och ingår i finansnettot i resultaträkningen. Förändringar i verkligt värde för monetära och icke-monetära värdepapper klassificerade som finansiella tillgångar som kan säljas redovisas i övrigt totalresultat. När finansiella tillgångar som kan säljas, säljs eller skrivs ner,

förs ackumulerade justeringar av verkligt värde från eget kapital till resultaträkningen som vinster och förluster från finansiella instrument.

2.7.3 Kvittning av finansiella instrument

Finansiella tillgångar och skulder kvittas och redovisas med ett nettobelopp i balansräkningen, endast när det finns en legal rätt att kvitta de redovisade beloppen och en avsikt att reglera dem med ett nettobelopp eller att samtidigt realisera tillgången och reglera skulden föreligger.

2.7.3.1 Derivatinstrument och säkringsredovisning

Koncernens derivatinstrument har anskaffats för att säkra de risker för ränte- och valutaexponering som koncernen är utsatt för. Samtliga derivatinstrument redovisas till verkligt värde i balansräkningen och omvärderingar klassificeras på olika sätt beroende på om derivatinstrumentet är klassificerat som säkringsinstrument eller ej. Om derivatinstrumentet inte är klassificerat som säkringsinstrument redovisas värdeförändringar direkt i resultaträkningen.

För derivatinstrument eller andra finansiella instrument som uppfyller kraven för säkringsredovisning enligt metoden för kassaflödessäkring eller säkring av nettoinvestering i utlandsverksamhet redovisas den effektiva delen av värdeförändringen i övrigt totalresultat. Ackumulerade värdeförändringar från kassaflödessäkringar återförs från eget kapital till resultaträkningen samtidigt som den säkrade posten påverkar resultaträkningen. Ackumulerade värdeförändringar från säkring av nettoinvestering i återförs från eget kapital till resultatet när utlandsverksamheten avyttras helt eller delvis. Räntebärande skulder som säkringsredovisas enligt metoden för verkligt värde säkring värderas till verkligt värde avseende den säkrade risken. Effekten av säkringen redovisas på samma rad som säkrad post.

2.7.4 Nedskrivning finansiella instrument

Tillgångar som redovisas till upplupet anskaffningsvärde (lånefordringar och kundfordringar)

Koncernen bedömer vid varje rapportperiods slut om det finns objektiva bevis för att nedskrivningsbehov föreligger för en finansiell tillgång eller en grupp av finansiella tillgångar. En finansiell tillgång eller grupp av finansiella tillgångar har ett nedskrivningsbehov och skrivs ned endast om det finns objektiva bevis för ett nedskrivningsbehov till följd av att en eller flera händelser inträffat efter det att tillgången redovisats första gången och att denna händelse har inverkan på de uppskattade framtida kassaflödena för den finansiella tillgången eller grupp av finansiella tillgångar som kan uppskattas på ett tillförlitligt sätt.

Nedskrivningen beräknas som skillnaden mellan tillgångens redovisade värde och nuvärdet av uppskattade framtida kassaflöden diskonterade till den finansiella tillgångens ursprungliga effektiva ränta. Tillgångens redovisade värde skrivs ned och nedskrivningsbeloppet redovisas i koncernens resultaträkning. Om nedskrivningsbehovet minskar i en efterföljande period och minskningen objektivt kan hänföras till en händelse som inträffade efter att nedskrivningen redovisades, redovisas återföringen av den tidigare redovisade nedskrivningen i koncernens resultaträkning.

2.8 VARULAGER

Varulagret redovisas till det lägsta av anskaffningsvärde och nettoförsäljningsvärde. Anskaffningsvärdet fastställs med användning av först in, först ut metoden (FIFU). I varulagrets värde ingår en därtill hänförlig andel av indirekta kostnader. Värdet på färdiga produkter

NOT 2 SAMMANFATTNING AV VIKTIGA REDOVISNINGSPRINCIPER (FORTS)

omfattar råvaror, direkt arbete, övriga direkta kostnader samt produktionsrelaterade omkostnader inklusive avskrivningar.

Anskaffningsvärdet består av inköpspris från underleverantörer samt kostnader för tull och frakt. Nettoförsäljningsvärdet är det uppskattade försäljningspriset i den löpande verksamheten, med avdrag för beräknade färdigställnings- och försäljningskostnader. En uppskattning av inkuransen i varulagret sker kontinuerligt under året.

2.9 KUNDFORDRINGAR

Kundfordringar är belopp som ska betalas av kunder för sålda produkter eller utförda tjänster i den löpande verksamheten. Om betalning förväntas inom ett år eller tidigare, klassificeras de som omsättningstillgångar. Om inte, redovisas de som anläggningstillgångar.

Kundfordringar redovisas inledningsvis till verkligt värde och därefter till upplupet anskaffningsvärde med tillämpning av effektivräntemetoden, minskat med eventuell reservering för värdeminskning. Verkligt värde och i efterföljande perioder upplupet anskaffningsvärde motsvarar nominella belopp på kundfordringarna eftersom denna post är kortfristig till sin natur.

2.10 LIKVIDA MEDEL

I likvida medel ingår, i såväl balansräkningen som i rapporten över kassaflöden, kassa och banktillgodohavanden och endast till mindre del av kortfristiga placeringar med en löptid från anskaffningstidpunkten understigande tre månader.

2.11 LEVERANTÖRSSKULDER

Leverantörsskulder är förpliktelser att betala för varor och tjänster som har förvärvats i den löpande verksamheten från leverantörer. Leverantörsskulder klassificeras som kortfristiga skulder om de förefaller inom ett år eller tidigare. Om inte, redovisas de som långfristiga skulder.

Leverantörsskulder redovisas inledningsvis till verkligt värde och därefter till upplupet anskaffningsvärde med tillämpning av effektivräntemetoden, minskat med eventuell reservering för värdeminskning. Verkligt värde och i efterföljande perioder upplupet anskaffningsvärde motsvarar nominella belopp på leverantörsskulden eftersom denna post är kortfristig till sin natur.

2.12 AKTUELL OCH UPPSKJUTEN SKATT

Periodens skattekostnad omfattar aktuell och uppskjuten skatt. Den aktuella skattekostnaden beräknas på basis av de skatteregler som på balansdagen är beslutade eller i praktiken beslutade i de länder där moderbolaget och dess dotterbolag är verksamma och genererar skattepliktiga intäkter.

Uppskjuten skatt redovisas, enligt balansräkningsmetoden, på alla temporära skillnader som uppkommer mellan det skattemässiga värdet på tillgångar och skulder och deras redovisade värden i koncernredovisningen. Den uppskjutna skatten redovisas emellertid inte om den uppstår till följd av en transaktion som utgör den första redovisningen av en tillgång eller skuld som inte är ett rörelseförvärv och som, vid tidpunkten för transaktionen, varken påverkar redovisat eller skattemässigt resultat. Uppskjuten inkomstskatt beräknas med tillämpning av skattesatser som har beslutats eller aviseras på balansdagen och som förväntas gälla när den berörda uppskjutna skattefordran realiserar eller den uppskjutna skatteskulden regleras.

Värderingen av förlustavdrag och företagets förmåga att utnyttja outnyttjade förlustavdrag baseras på företagets uppskattningar

av framtida beskattningsbara inkomster i olika skattejurisdiktioner och inbegriper antaganden om huruvida kostnader som ännu inte har varit föremål för beskattning är avdragsgilla. Uppskjuten skatt redovisas över resultaträkningen förutom i de fall uppskjuten skatt är hänförlig till poster som redovisas i övrigt totalresultat då uppskjuten skatt redovisas tillsammans med underliggande transaktion i övrigt totalresultat (se not 22).

Uppskjutna skattefordringar och skatteskulder kvittas när det finns legal kvittningsrätt för aktuella skattefordringar och skatteskulder och när de uppskjutna skattefordringarna och skatteskulderna hänförlig till skatter debiterade av en och samma skattemyndighet och avser antingen samma skattesubjekt eller olika skattesubjekt, där det finns en avsikt att reglera saldon genom nettobetalningar.

2.13 UPPLÅNING

Upplåning redovisas inledningsvis till verkligt värde. Upplåning redovisas därefter till upplupet anskaffningsvärde och eventuell skillnad mellan erhållet belopp och det belopp som ska återbetalas redovisas i resultaträkningen fördelat över låneperioden, med tillämpning av effektivräntemetoden.

Checkräkningskrediter redovisas som upplåning bland skulder till kreditinstitut i balansräkningen.

2.14 ERSÄTTNINGAR TILL ANSTÄLLDA

Pensionsförpliktelser

Koncernen har både förmånsbestämda och avgiftsbestämda pensionsplaner varav vissa med tillgångar i särskilda stiftelser eller motsvarande. Koncernens svenska bolag omfattas generellt av ITP-planen.

Förmånsbestämda planer

Utmärkande för förmånsbestämda planer är att de anger ett belopp för den pensionsförmån en anställd erhåller efter pensionering, vanligen baserat på en eller flera faktorer såsom ålder, tjänstgöringstid och lön. Den skuld som redovisas i balansräkningen avseende förmånsbestämda pensionsplaner är nuvärdet av den förmånsbestämda förpliktelsen vid rapportperiodens slut minus verkligt värde på förvaltningstillgångarna, med justeringar för ej redovisade aktuariella vinster och förluster samt för oredovisade kostnader avseende tjänstgöring under tidigare perioder. Den förmånsbestämda pensionsförpliktelsen beräknas årligen av oberoende aktuarier med tillämpning av den s k projected unit credit method. Nuvärdet av den förmånsbestämda förpliktelsen fastställs genom diskontering av uppskattade framtida kassaflöden med användning av räntesatsen för förstklassiga bolagsobligationer som är utfärdade i samma valuta som ersättningarna kommer att betalas i med löptider jämförbara med den aktuella pensionsförpliktelsens. Alla omvärderingar av pensionsförpliktelser och förvaltningstillgångar, med tillägg för eventuell löneskatt, redovisas i övrigt totalresultat.

Avgiftsbestämda planer

För avgiftsbestämda pensionsplaner betalar koncernen avgifter till offentligt eller privat administrerade pensionsförsäkringsplaner på obligatorisk, avtalsenlig eller frivillig basis. Koncernen har inga ytterligare betalningsförpliktelser när avgifterna väl är betalda. Avgifterna redovisas som personalkostnader när de förfaller till betalning. Förutbetalda avgifter redovisas som en tillgång i den utsträckning som kontant återbetalning eller minskning av framtida betalningar kan komma koncernen tillgodo.

NOT 2 SAMMANFATTNING AV VIKTIGA REDOVISNINGSPRINCIPER (FORTS)

2.15 INTÄKTSREDOVISNING

Intäkter innefattar det verkliga värdet av vad som erhållits eller kommer att erhållas för sålda varor, tjänster och uthyrning i koncernens löpande verksamhet. Intäkter redovisas exklusive mervärdesskatt, rabatter och returer samt efter eliminering av koncernintern försäljning.

Intäkter redovisas när huvudsakligen alla risker och rättigheter som är förknippade med ägandet övergått till köparen, vilket normalt inträffar i samband med leverans, priset har fastställts och inkassering av fordran är skäligen säkerställd.

Intäktsredovisning avseende tjänster intäktsförs i takt med att tjänsterna utförs. För större uppdrag som sträcker sig över mer än en redovisningsperiod där utfallet kan mätas på ett tillförlitligt sätt redovisas intäkter och kostnader i förhållande till uppdragets färdigställandegrad på balansdagen med tillämpning av metoden för succesiv vinstavräkning.

Ränteintäkter

Ränteintäkter intäktsredovisas fördelat över löptiden med tillämpning av effektivräntemetoden.

Utdelning

Utdelningsintäkter redovisas när rätten att erhålla betalning har fastställts.

2.16 LEASING

Leasingavtal där en väsentlig del av riskerna och fördelarna med ägande behålls av leasegivaren klassificeras som operationell leasing. Betalningar som görs under leasingtiden kostnadsförs i resultaträkningen linjärt över leasingperioden.

Leasingavtal av anläggningstillgångar där koncernen i allt väsentligt innehar de ekonomiska risker och fördelar som förknippas med ägandet klassificeras som finansiell leasing. Vid leasingperiodens början redovisas finansiell leasing i balansräkningen till det lägre av leasingobjektets verkliga värde och nuvärdet av minimileaseavgifterna.

2.17 AVSÄTTNINGAR

Avsättningar redovisas när koncernen har en legal eller informell förpliktelse som en följd av en inträffad händelse och att det är mer sannolikt att ett utflöde av resurser kommer att krävas för att reglera förpliktelsen än att så inte sker samt att en tillförlitlig uppskattning av beloppet kan göras.

Avsättningar för garantikostnader är uppskattningar av gjorda garantianspråk och uppskattas med hjälp av samlad erfarenhet i form av statistik över historiska anspråk, förväntade kostnader för åtgärder samt den genomsnittliga tidsåtgången mellan det att felet uppstår och anspråk riktas mot koncernen.

Avsättningar för omstruktureringsåtgärder innefattar kostnader för uppsägning och ersättningar för avgångsersättningar. Avsättningar för omstrukturering görs när en detaljerad formell plan för åtgärden finns och en välgrundad förväntan har skapats hos dem som berörs. Inga avsättningar görs för framtida rörelseförluster.

2.18 AKTIEKAPITAL

Stamaktier klassificeras som eget kapital.

2.19 KASSAFLÖDESANALYS

Kassaflödesanalysen upprättas enligt indirekt metod. Denna innebär att rörelseresultatet justeras för transaktioner som inte medfört in- eller utbetalningar under perioden.

2.20 MODERBOLAGETS REDOVISNINGSPRINCIPER

I samband med övergången till redovisning enligt IFRS i koncernredovisningen, har moderbolaget övergått till att tillämpa RFR 2 Redovisning för juridiska personer. Övergång till redovisning enligt RFR 2 har inte lett till någon effekt på Carl Bennet AB. Redovisningsprinciperna avseende redovisningen av koncernbidrag har förändrats jämfört med tidigare år. Tidigare princip innebar att koncernbidrag redovisades över eget kapital. Den nya principen innebär att koncernbidrag redovisas över resultaträkningen som en bokslutsdisposition. Bytet av redovisningsprinciper har inte medfört någon effekt på eget kapital.

Moderbolaget tillämpar andra redovisningsprinciper än koncernen i de fall som anges nedan.

Uppställningsformer

Resultat- och balansräkning följer årsredovisningslagens (ÅRL) uppställningsform. Rapport över förändring av eget kapital följer koncernens uppställningsform men innehåller de kolumner som anges i ÅRL. Uppställningsformerna för moderbolaget ger skillnad i benämningar, jämfört med koncernredovisningen, främst avseende finansiella intäkter och kostnader och poster inom eget kapital.

Andelar i dotterbolag

Andelar i dotterbolag redovisas till anskaffningsvärde efter avdrag för eventuella nedskrivningar. I anskaffningsvärdet inkluderas förvävsrelaterade kostnader och eventuella tilläggsköpeskillningar.

När det finns en indikation på att andelar i dotterbolag minskat i värde görs en beräkning av återvinningsvärdet. Är detta lägre än det redovisade värdet görs en nedskrivning. Nedskrivningar redovisas i posten "Resultat från andelar i koncernbolag".

Koncernbidrag

Koncernbidrag redovisas enligt alternativregeln, vilket innebär att såväl lämnade som erhållna koncernbidrag redovisas som en bokslutsdisposition.

Leasing

Samtliga leasingavtal, oavsett om de är finansiella eller operationella, redovisas som operationell leasing.

Finansiella instrument

Moderbolaget tillämpar inte IAS 39: Finansiella instrument redovisning och värdering utan dessa redovisas enligt Årsredovisningslagen (ÅRL).

3.1 FINANSIELLA RISKFAKTORER

Carl Bennet AB-koncernen är ett konglomerat med verksamhet inom olika branscher och med en stor geografisk spridning, vilket i sig utgör riskbegränsande faktorer. Trots detta utsätts koncernen genom sin verksamhet för olika slags finansiella risker relaterade till kundfordringar, leverantörsskulder, lån och derivatinstrument: marknadsrisk (omfattande främst ränterisk och valutarisk, men även i mindre omfattning prisrisk), kreditrisk och likviditetsrisk. Hanteringen av riskerna och ansvaret för den totala finansverksamheten är såväl centraliserad som decentraliserad. I koncernen finns inte någon central finansavdelning. Dock fastställs en finanspolicy årligen av respektive moderbolag i underkoncernernas styrelser (Getinge, Lifco och Elanders). Då dotterbolagens policy skiljer sig åt redovisas endast moderbolagets policy i riskbeskrivningarna. Uppsatta mål avseende koncernens kapitalstruktur syftar till att trygga förmågan att fortsätta verksamheten.

a) Marknadsrisk

(i) Valutarisk

Dotterbolagen utsätts för valutarisk då de har stor del av sin verksamhet utanför Sverige. Valutakursriskerna består i att valutakursförändringar har en påverkan på resultat och eget kapital. Valutaexponering uppstår i samband med betalningsflöden i utländsk valuta (transaktionsexponering) och vid omräkning av utländska dotterbolags balans- och resultaträkningar i svenska kronor (omräkningsexponering). I respektive underkoncern hanteras valutarisker genom att derivatinstrument används för att säkra valutaflöden från exponeringar av plötsliga kursförändringar. I moderbolaget används inte derivatinstrument för att säkra flöden i utländsk valuta främst då exponeringen mot utländska valutor i moderbolaget är låg.

(ii) Ränterisk

Koncernen har analyserat dess känslighet mot ränteförändringar. Om genomsnittsräntan för de valutor som finns representerade i koncernens låneportfölj per utgången av året skulle förändras momentant med 1 procentenhet skulle detta medföra en resultatpåverkan med +/- 88 mkr (66) på årsbasis. Marknadsvärdet avseende finansiella räntederivatinstrument, som uppfyller kraven för kassaflödesäkring, vilken redovisats i eget kapital, uppgick per 31 december 2016 till -423 mkr (-487).

(iii) Prisrisk

Moderbolaget exponeras för prisrisk avseende aktier på grund av placeringar som innehas av moderbolaget och som klassificeras antingen som finansiella instrument som kan säljas eller som tillgångar värderade till verkligt värde via resultaträkningen. För att hantera prisrisken som uppstår genom placeringar i aktier sprider moderbolaget sina placeringar.

b) Finansieringsrisk

Finansieringsrisk definieras som risken för att ej kunna uppfylla betalningsåtaganden som en följd av otillräcklig likviditet eller svårigheter att erhålla finansiering. Moderbolaget är sedan november 2014 skuldfritt.

c) Kreditrisk

Kreditrisk eller motpartsrisk är risken för att motparten i en finansiell transaktion inte fullgör sina förpliktelser på förfallodagen. Kreditrisk

uppstår dels i finansiella, dels i kommersiella transaktioner. För att reducera moderbolagets finansiella kreditrisk placeras likviditeten i banker med god kreditvärdighet, t ex SEB och Handelsbanken, och används instrument med hög likviditet. Den kommersiella exponeringen består främst av kreditrisken i koncernens kundfordringar och utgörs av risken att kunderna inte kan fullfölja sina betalningsåtaganden. Moderbolaget har inte någon kommersiell exponering. Redovisat värde på koncernens kundfordringar i balansräkningen visar den maximala exponeringen för kreditrisk. Branschspridningen och den diversifierade kundstocken gör att koncernen inte har någon väsentlig koncentration på enskilda kunder. Kundfordringarna analyseras löpande i dotterbolagen för att fastställa om ett nedskrivningsbehov föreligger. Bedömningar görs dels utifrån individuella bedömningar men även utifrån historiska data om inställda betalningar (se även not 23 för analys av kundfordringar).

d) Likviditetsrisk

Likviditetsrisk är risken för att koncernen saknar likvida medel för betalning av sina åtaganden avseende finansiella skulder. Koncernen har en balanserad skuldsättning och genom att planera sin likviditet bedöms det säkerställt att det finns tillräckligt med likvida medel i moderbolaget och dotterbolagen för att säkerställa att koncernen har tillräckligt med kassamedel för att möta behovet i den löpande verksamheten.

Per den 31 december 2016 har koncernen en likviditet om 3 275 mkr (3 450). Koncernen har kreditfaciliteter och extern upplåning. Framtida likviditetsbelastning i övrigt avser betalning av leverantörsskulder och övriga kortfristiga skulder.

3.2 HANTERING AV KAPITALRISK

Koncernens mål avseende kapitalstrukturen är att trygga koncernens förmåga att fortsätta sin verksamhet så att den kan fortsätta generera avkastning till aktieägarna och nytta för andra intressenter och att upprätthålla en optimal kapitalstruktur för att hålla kostnaderna för kapitalet nere.

Koncernens nettoskuldsättning uppgick till 24 480 mkr (21 490), motsvarande en nettoskuldsättningsgrad om 0,32 (0,30). Det egna kapitalet uppgick vid utgången av året till 75 746 mkr (72 093), vilket ger en soliditet på 63,15 % (64,40 %).

3.3 BERÄKNING AV VERKLIGT VÄRDE

I nivå 1 återfinns värdepapper i form av aktier och fonder vilka handlas på en aktiv marknad. Verkligt värde på finansiella instrument som handlas på en aktiv marknad baseras på noterade marknadspriser på balansdagen. En marknad betraktas som aktiv om noterade priser från en börs finns tillgängliga lätt och regelbundet och dessa priser representerar verkliga och regelbundet förekommande marknadstransaktioner.

I nivå 2 återfinns derivatinstrument. Verkligt värde på finansiella instrument som inte handlas på en aktiv marknad fastställs med hjälp av värderingstekniker. Verkligt värde för ränteswappar beräknas som nuvärdet av bedömda framtida kassaflöden baserat på observerbara avkastningskurvor. Verkligt värde för valutaterminskontrakt fastställs genom användning av kurser för valutaterminer på balansdagen där det resulterande värdet diskonteras till nuvärde. Det har ej skett några överföringar mellan nivå 1 och nivå 2 under året.

NOT 3 FINANSIELL RISKHANTERING (FORTS)

Nettoredovisning av finansiella tillgångar och skulder

Upplåning samt finansiella instrument är i koncernen redovisat brutto.

UPPLÅNING SAMT FINANSIELLA INSTRUMENT I KONCERNEN REDOVISAT BRUTTO

| | Tillgångar | Skulder | Netto |
|---------------|------------|----------------|----------------|
| Lån | - | -27 763 | -27 763 |
| Räntederivat | - | -423 | -423 |
| Valutaderivat | 191 | -377 | -186 |
| SUMMA | 191 | -28 563 | -28 372 |

Koncernen har ISDA-avtal med samtliga av sina väsentliga motparter för upplåning och handel med finansiella instrument. Detta innebär att samtliga fordringar och skulder som innehas av koncernen är fullt ut kvittningsbara. Koncernen har nettoredovisat värdet av koncer-

nens basis swapar mot lån i balansräkningen. Värdet på nettoredovisade basis swapar per 31 december 2016 är -728 mkr (-504).

Koncernen tillämpar inte nettoredovisning för några av sina övriga väsentliga tillgångar och skulder.

NOT 4 VIKTIGA UPPSKATTNINGAR OCH BEDÖMNINGAR

Uppskattningar av balansposters värden och bedömningar vid tillämpning av redovisningsprinciper utvärderas löpande och baseras på historisk erfarenhet och andra faktorer, inklusive förväntningar på framtida händelser, som anses rimliga under rådande förhållanden

VIKTIGA UPPSKATTNINGAR OCH BEDÖMNINGAR FÖR REDOVISNINGSAÄNDAMÅL

Koncernen gör uppskattningar och antaganden om framtiden. De uppskattningar för redovisningsändamål som blir följden av dessa kommer, definitionsmässigt, sällan att motsvara det verkliga resultatet. De uppskattningar och antaganden som innebär en betydande risk för väsentliga justeringar i redovisade värden för tillgångar och skulder under nästkommande räkenskapsår behandlas i huvuddrag nedan.

KONSOLIDERING AV BOLAG I VILKA KONCERNEN INNEHAR MINDRE ÄN 50 %

Koncernens styrelse gör bedömningen att koncernen har bestämmande inflytande i Getinge AB, även om koncernen innehar mindre än 50 % av röstretterna i detta dotterbolag. Detta beror på att koncernen är den största aktieägaren i Getinge AB med 18,08 % ägarandel (48,86 % av rösterna) medan resterande ägarandelar är spritt på ett stort antal aktieägare. Det finns ingen erfarenhet som visar på att aktieägarna går samman för att utöva sina röster gemensamt, utan Carl Bennet AB har haft majoritet av närvarande

röster vid årsstämman. Dessutom är moderbolagets ägare Carl Bennet styrelseordförande i Getinge AB.

PRÖVNING AV NEDSKRIVNINGSBEHOV FÖR GOODWILL

Koncernen undersöker varje år om något nedskrivningsbehov föreligger för goodwill, i enlighet med den redovisningsprincip som beskrivs i not 2. Återvinningsvärden för kassagenererande enheter har fastställts genom beräkning av nyttjandevärde eller verkligt värde med avdrag för försäljningskostnader. För beräkningar av nyttjandevärde måste vissa uppskattningar göras. Nedskrivningsprövningen genomförs på rörelsesegmentsnivå. Redovisat värde för goodwill uppgår till 74 361 mkr (71 223). Prövningarna av goodwill genomförda per 31 december 2016 uppvisade inte något nedskrivningsbehov.

UNDERSKOTTSAVDRAG

Koncernen undersöker varje år om det är tillämpligt att aktivera uppskjutna skattefordringar hänförliga till årets skattemässiga underskottsavdrag. Uppskjuten skattefordran redovisas endast för underskottsavdrag för vilka det är sannolikt att de kan nyttjas mot framtida skattepliktiga överskott och mot skattepliktiga temporära skillnader. Förändringar i antaganden om framtida prognostiserade beskattningsbara intäkter kan resultera i betydande skillnader i värderingen av uppskjutna skatter. För ytterligare information se not 21.

NOT 5 NETTOOMSÄTTNINGENS FÖRDELNING PÅ INTÄKTSSLAG OCH GEOGRAFISKA MARKNADER

| | Koncernen | |
|--|---------------|---------------|
| | 2016 | 2015 |
| Nettoomsättningen fördelar sig på betydande intäktsslag enligt följande: | | |
| Försäljning av varor | 35 916 | 34 794 |
| Tjänsteuppdrag | 6 283 | 3 369 |
| Reservdelar | 1 513 | 2 234 |
| Uthyrning | 1 358 | 2 013 |
| SUMMA | 45 070 | 42 410 |
| Nettoomsättningen fördelar sig på geografiska marknader enligt följande: | | |
| Sverige | 2 674 | 2 776 |
| Övriga Europa | 20 729 | 17 495 |
| Nordamerika | 12 115 | 12 042 |
| Sydamerika | 839 | 873 |
| Asien | 7 147 | 7 477 |
| Australien | 1 061 | 1 304 |
| Afrika | 505 | 443 |
| SUMMA | 45 070 | 42 410 |

NOT 6 RESULTAT FRÅN ANDELAR I INTRESSEBOLAG

| | Koncernen | |
|------------------------------|-----------|------------|
| | 2016 | 2015 |
| Andel i intressebolags vinst | 8 | 26 |
| Nedskrivningar | - | -78 |
| SUMMA | 8 | -52 |

NOT 7 VALUTAKURSVINSTER OCH -FÖRLUSTER, NETTO

| | Koncernen | |
|---|-----------|------------|
| | 2016 | 2015 |
| Valutakursdifferenser har redovisats i resultaträkningen enligt följande: | | |
| Övriga rörelseintäkter och -kostnader | 43 | -14 |
| Finansiella intäkter | 56 | 14 |
| Finansiella kostnader | -36 | -17 |
| SUMMA | 63 | -17 |

NOT 8 ÖVRIGA RÖRELSEINTÄKTER OCH ÖVRIGA RÖRELSEKOSTNADER

| | Koncernen | |
|--------------------------------------|-------------|-------------|
| | 2016 | 2015 |
| ÖVRIGA RÖRELSEINTÄKTER | | |
| Valutakursvinster | 54 | 19 |
| Övrigt | 382 | 277 |
| SUMMA ÖVRIGA RÖRELSEINTÄKTER | 436 | 296 |
| ÖVRIGA RÖRELSEKOSTNADER | | |
| Valutakursförluster | -11 | -33 |
| Övrigt | -331 | -505 |
| SUMMA ÖVRIGA RÖRELSEKOSTNADER | -342 | -538 |

NOT 9 AVSKRIVNINGAR ENLIGT PLAN

| | Koncernen | |
|--|---------------|---------------|
| | 2016 | 2015 |
| AVSKRIVNINGARNAS FÖRDELNING PÅ MATERIELLA OCH IMMATERIELLA TILLGÅNGAR | | |
| Byggnader och markanläggningar | -137 | -136 |
| Maskiner och andra tekniska anläggningar | -191 | -223 |
| Inventarier, verktyg och installationer | -370 | -470 |
| Övriga materiella tillgångar | -333 | -345 |
| SUMMA AVSKRIVNINGAR PÅ MATERIELLA TILLGÅNGAR | -1 031 | -1 174 |
| Balanserade utvecklingskostnader | -545 | -531 |
| Varumärken (bestämbar nyttjandeperiod) | -95 | -110 |
| Kundrelationer | -391 | -323 |
| Övriga immateriella tillgångar | -739 | -607 |
| SUMMA AVSKRIVNINGAR PÅ IMMATERIELLA TILLGÅNGAR | -1 770 | -1 571 |
| SUMMA AVSKRIVNINGAR PÅ ANLÄGGNINGSTILLGÅNGAR | -2 801 | -2 745 |
| AVSKRIVNINGAR FÖRDELAT PÅ FUNKTION | | |
| Kostnad sålda varor | -1 312 | -1 232 |
| Försäljningskostnader | -959 | -897 |
| Administrationskostnader | -495 | -523 |
| Forsknings- och utvecklingskostnader | -35 | -93 |
| SUMMA AVSKRIVNINGAR FÖRDELAT PÅ FUNKTION | -2 801 | -2 745 |
| SUMMA TOTALA AVSKRIVNINGAR | -2 801 | -2 745 |

NOT 10 ERSÄTTNING TILL REVISORERNA

| | Koncernen | |
|---|-----------|-----------|
| | 2016 | 2015 |
| PwC | | |
| Revisionsuppdraget | 39 | 36 |
| Revisionsverksamhet utöver revisionsuppdraget | 2 | 2 |
| Skatterådgivning | 9 | 6 |
| Övriga tjänster | 10 | 11 |
| SUMMA | 60 | 55 |
| Övriga | | |
| Revisionsuppdraget | 2 | 1 |
| Revisionsverksamhet utöver revisionsuppdraget | – | 1 |
| Skatterådgivning | 3 | 1 |
| Övriga tjänster | 1 | – |
| SUMMA | 6 | 3 |

Med revisionsuppdrag avses granskning av årsredovisningen, koncernredovisningen och bokföringen samt styrelsens och verkställande direktörens förvaltning, övriga arbetsuppgifter som det ankommer på bolagets revisor att utföra samt rådgivning eller annat biträde som föranleds av iakttagelser vid sådan granskning eller genomförandet av sådana övriga arbetsuppgifter. Allt annat är övriga tjänster. Skatterådgivning avser i huvudsak allmänna skattefrågor angående bolagsskatt. Övriga tjänster avser rådgivning avseende finansiell redovisning samt tjänster i samband med förvärv.

NOT 11 KOSTNADER FÖRDELADE PÅ KOSTNADSSLAG

| | Koncernen | |
|--|---------------|---------------|
| | 2016 | 2015 |
| Personalkostnader | 13 609 | 11 525 |
| Råmaterial och förbrukningsmaterial | 19 465 | 20 676 |
| Av- och nedskrivningar | 3 099 | 2 745 |
| Kostnader för operationell leasing | 922 | 690 |
| Övriga kostnader | 2 903 | 1 764 |
| SUMMA KOSTNADER FÖR SÅLDA VAROR, FÖRSÄLJNING, ADMINISTRATION OCH FORSKNING OCH UTVECKLING | 39 998 | 37 400 |

NOT **12** MEDELANTAL ANSTÄLLDA OCH PERSONALKOSTNADER

MEDELANTAL ANSTÄLLDA, TOTALT

| | 2016 | | | 2015 | | |
|-------------------------|--------------|---------------|---------------|--------------|---------------|---------------|
| | Kvinnor | Män | Totalt | Kvinnor | Män | Totalt |
| Australien | 132 | 305 | 437 | 125 | 295 | 420 |
| Belgien | 34 | 103 | 137 | 33 | 108 | 141 |
| Brasilien | 73 | 82 | 155 | 61 | 101 | 162 |
| Colombia | 10 | 17 | 27 | 9 | 17 | 26 |
| Costa Rica | 29 | 40 | 69 | - | - | - |
| Danmark | 99 | 309 | 408 | 103 | 291 | 394 |
| Dominikanska republiken | 353 | 99 | 452 | - | - | - |
| Estland | 91 | 135 | 226 | 96 | 126 | 222 |
| Filippinerna | 85 | 143 | 228 | 91 | 155 | 246 |
| Finland | 56 | 165 | 221 | 58 | 178 | 236 |
| Frankrike | 498 | 973 | 1 471 | 444 | 921 | 1 365 |
| Förenade Arabemiraten | 24 | 52 | 76 | 18 | 43 | 61 |
| Holland | 85 | 218 | 303 | 80 | 209 | 289 |
| Hongkong | 22 | 37 | 59 | 23 | 37 | 60 |
| Indien | 87 | 390 | 477 | 81 | 491 | 572 |
| Irland | 21 | 78 | 99 | 20 | 76 | 96 |
| Island | - | - | - | - | 5 | 5 |
| Italien | 99 | 193 | 292 | 97 | 196 | 293 |
| Japan | 44 | 174 | 218 | 55 | 210 | 265 |
| Kanada | 141 | 304 | 445 | 166 | 318 | 484 |
| Kina | 895 | 886 | 1 781 | 1 033 | 1 059 | 2 092 |
| Lettland | 8 | 3 | 11 | 7 | 3 | 10 |
| Litauen | 10 | 1 | 11 | 10 | 1 | 11 |
| Mexiko | 20 | 35 | 55 | 17 | 30 | 47 |
| Norge | 74 | 224 | 298 | 50 | 100 | 150 |
| Nya Zeeland | 5 | 25 | 30 | 7 | 25 | 32 |
| Polen | 705 | 595 | 1 300 | 633 | 536 | 1 169 |
| Portugal | 6 | 16 | 22 | 6 | 16 | 22 |
| Ryssland | 18 | 37 | 55 | 18 | 32 | 50 |
| Schweiz | 27 | 81 | 108 | 25 | 80 | 105 |
| Serbien | 6 | 12 | 18 | 6 | 8 | 14 |
| Singapore | 258 | 337 | 595 | 254 | 312 | 566 |
| Slovakien | 1 | 2 | 3 | 1 | 2 | 3 |
| Slovenien | 4 | 18 | 22 | 6 | 16 | 22 |
| Spanien | 31 | 60 | 91 | 32 | 54 | 86 |
| Storbritannien | 459 | 1 178 | 1 637 | 437 | 1 170 | 1 607 |
| Sverige | 748 | 1 785 | 2 533 | 703 | 1 942 | 2 645 |
| Sydafrika | 42 | 61 | 103 | 43 | 79 | 122 |
| Sydkorea | 6 | 8 | 14 | 7 | 9 | 16 |
| Taiwan | 15 | 18 | 33 | 14 | 20 | 34 |
| Thailand | 34 | 43 | 77 | 36 | 40 | 76 |
| Tjeckien | 128 | 228 | 356 | 80 | 166 | 246 |
| Turkiet | 237 | 231 | 468 | 239 | 213 | 452 |
| Tyskland | 1 375 | 2 880 | 4 255 | 1 104 | 2 078 | 3 182 |
| Ungern | 110 | 147 | 257 | 96 | 127 | 223 |
| USA | 1 151 | 2 358 | 3 509 | 1 190 | 2 459 | 3 649 |
| Vietnam | - | - | - | - | 4 | 4 |
| Österrike | 24 | 172 | 196 | 28 | 151 | 179 |
| KONCERNEN TOTALT | 8 380 | 15 258 | 23 638 | 7 642 | 14 509 | 22 151 |

NOT 12 MEDELANTAL ANSTÄLLDA OCH PERSONALKOSTNADER (FORTS)

MEDELANTAL ANSTÄLLDA, PER UNDERKONCERN

| | Getinge | Lifco | Elanders | Övriga | 2016 | 2015 |
|-------------------------|---------------|--------------|--------------|-----------|---------------|---------------|
| Australien | 411 | 26 | - | - | 437 | 420 |
| Belgien | 133 | 4 | - | - | 137 | 141 |
| Brasilien | 115 | - | 40 | - | 155 | 162 |
| Colombia | 27 | - | - | - | 27 | 26 |
| Costa Rica | 69 | - | - | - | 69 | - |
| Danmark | 192 | 216 | - | - | 408 | 395 |
| Dominikanska republiken | 452 | - | - | - | 452 | - |
| Estland | - | 226 | - | - | 226 | 222 |
| Filippinerna | - | 228 | - | - | 228 | 246 |
| Finland | 30 | 191 | - | - | 221 | 237 |
| Frankrike | 1 399 | 72 | - | - | 1 471 | 1 365 |
| Förenade Arabemiraten | 76 | - | - | - | 76 | 61 |
| Holland | 241 | 39 | 22 | - | 302 | 289 |
| Hongkong | 59 | - | - | - | 59 | 60 |
| Indien | 281 | - | 196 | - | 477 | 572 |
| Irland | 99 | - | - | - | 99 | 96 |
| Island | - | - | - | - | - | 5 |
| Italien | 268 | 2 | 22 | - | 292 | 293 |
| Japan | 217 | - | 1 | - | 218 | 265 |
| Kanada | 432 | 13 | - | - | 445 | 484 |
| Kina | 832 | 78 | 872 | - | 1 782 | 2 093 |
| Lettland | - | 11 | - | - | 11 | 10 |
| Litauen | - | 11 | - | - | 11 | 10 |
| Mexiko | 41 | - | 14 | - | 55 | 47 |
| Norge | 38 | 259 | - | 1 | 298 | 150 |
| Nya Zeeland | 30 | - | - | - | 30 | 32 |
| Polen | 1 079 | 6 | 215 | - | 1 300 | 1 169 |
| Portugal | 22 | - | - | - | 22 | 22 |
| Ryssland | 47 | 7 | 1 | - | 55 | 50 |
| Schweiz | 97 | 11 | - | - | 108 | 104 |
| Serbien | 18 | - | - | - | 18 | 14 |
| Singapore | 93 | 11 | 487 | - | 591 | 566 |
| Slovakien | 3 | - | - | - | 3 | 3 |
| Slovenien | - | 22 | - | - | 22 | 22 |
| Spanien | 91 | - | - | - | 91 | 86 |
| Storbritannien | 1 284 | 148 | 204 | - | 1 636 | 1 607 |
| Sverige | 1 261 | 967 | 271 | 34 | 2 533 | 2 645 |
| Sydafrika | 103 | - | - | - | 103 | 122 |
| Sydkorea | 14 | - | - | - | 14 | 16 |
| Taiwan | 28 | - | 5 | - | 33 | 34 |
| Thailand | 77 | - | - | - | 77 | 76 |
| Tjeckien | 40 | 157 | 159 | - | 356 | 246 |
| Turkiet | 468 | - | - | - | 468 | 452 |
| Tyskland | 2 054 | 673 | 1 529 | - | 4 256 | 3 182 |
| Ungern | - | 8 | 249 | - | 257 | 223 |
| USA | 3 172 | 98 | 239 | - | 3 509 | 3 649 |
| Vietnam | 4 | - | - | - | 4 | 4 |
| Österrike | 146 | 40 | 10 | - | 196 | 178 |
| KONCERNEN TOTALT | 15 543 | 3 524 | 4 536 | 35 | 23 638 | 22 151 |

NOT **12** MEDELANTAL ANSTÄLLDA OCH PERSONALKOSTNADER (FORTS)

PERSONALKOSTNADER

| | Koncernen | |
|---|---------------|---------------|
| | 2016 | 2015 |
| LÖNER OCH ERSÄTTNINGAR | | |
| Styrelse och verkställande direktörer | 532 | 617 |
| Övriga anställda | 10 528 | 8 710 |
| | 11 060 | 9 327 |
| Sociala avgifter enligt lag och avtal | 1 917 | 1 594 |
| Pensionskostnader för styrelse och verkställande direktörer | 60 | 59 |
| Pensionskostnader för övriga anställda | 569 | 518 |
| TOTALT | 13 606 | 11 498 |

STYRELSELEDAMÖTER OCH LEDANDE BEFATTNINGSHAVARE

| | Koncernen | |
|---|-----------|------|
| | 2016 | 2015 |
| Fördelning styrelseledamöter per balansdagen | | |
| Kvinnor | 33 % | 33 % |
| Män | 67 % | 67 % |

| | Koncernen | |
|--|-----------|------|
| | 2016 | 2015 |
| Fördelning verkställande direktörer och andra ledande befattningshavare per balansdagen | | |
| Kvinnor | 24 % | 19 % |
| Män | 76 % | 81 % |

För ytterligare information och beskrivning kring ersättningar för ledande befattningshavare i dotterbolag och underkoncerner hänvisas till respektive dotterbolags årsredovisning. För ersättningar till moderbolagets styrelse och verkställande direktör se not 42.

| | Moderbolaget | |
|---|--------------|------|
| | 2016 | 2015 |
| Fördelning styrelseledamöter per balansdagen | | |
| Kvinnor | 33 % | 33 % |
| Män | 67 % | 67 % |

| | Moderbolaget | |
|--|--------------|------|
| | 2016 | 2015 |
| Fördelning verkställande direktörer och andra ledande befattningshavare per balansdagen | | |
| Kvinnor | 50 % | 50 % |
| Män | 50 % | 50 % |

Carl Bennet AB:s styrelse: Carl Bennet, ordförande
Nina Bennet, ledamot
Johan Stern, ledamot

Carl Bennet AB:s ledningsgrupp: Carl Bennet, verkställande direktör
Anne Lenerius, ekonomidirektör

Carl Bennet AB:s personal: Gunnel Magnusson, executive assistant
Anna Svenningson, ansvarig för redovisning och IT

NOT 13 LEASING

Koncernens operationella leasingavtal avser i huvudsak maskiner och anläggningar, inventarier och verktyg, hyra av lokaler samt datorutrustning. Vidareuthyrning förekommer ej.

Framtida minimileaseavgifter för icke-uppsägningsbara operationella leasingavtal uppgick till följande:

| | Koncernen | |
|--|--------------|--------------|
| | 2016 | 2015 |
| Nominella värden | | |
| Förfallotidpunkt inom ett år | 983 | 574 |
| Förfallotidpunkt senare än ett men inom fem år | 1 810 | 875 |
| Förfallotidpunkt senare än fem år | 306 | 159 |
| SUMMA | 3 099 | 1 608 |

Kostnader för operationell leasing i koncernen har under räkenskapsåret uppgått till 923 mkr (690) Leasingkostnader för tillgångar som innehas via operationella leasingavtal redovisas bland funktionskostnader.

Framtida minimileaseavgifter för icke-uppsägningsbara operationella leasingavtal där koncernen är leasegivare uppgick till följande:

| | Koncernen | |
|--|-----------|-----------|
| | 2016 | 2015 |
| Nominella värden | | |
| Förfallotidpunkt inom ett år | 10 | 11 |
| Förfallotidpunkt senare än ett men inom fem år | 2 | 11 |
| SUMMA | 12 | 22 |

Nuvärdet av de framtida minimileaseavgifterna redovisas som skuld till kreditinstitut dels som kortfristig skuld, dels som långfristig skuld.

NOT 14 FINANSIELLA INTÄKTER OCH KOSTNADER

| | Koncernen | |
|---|-------------|-------------|
| | 2016 | 2015 |
| FINANSIELLA INTÄKTER | | |
| Ränteintäkter på banktillgodohavanden | 20 | 31 |
| Valutakursvinster | 56 | 14 |
| Orealiserade värdeförändringar övriga värdepapper | 541 | 134 |
| Realisationsresultat från övriga värdepapper | – | 26 |
| Utdelningar från övriga värdepapper | 42 | 5 |
| Övriga finansiella intäkter | 11 | 21 |
| SUMMA FINANSIELLA INTÄKTER | 670 | 231 |
| FINANSIELLA KOSTNADER | | |
| Räntekostnader på upplåning | –702 | –772 |
| Valutakursförluster | –36 | –17 |
| Realisationsresultat från övriga värdepapper | –17 | – |
| Övriga finansiella kostnader | –61 | –47 |
| SUMMA FINANSIELLA KOSTNADER | –816 | –836 |
| SUMMA FINANSIELLA POSTER – NETTO | –146 | –605 |

NOT **15** SKATT PÅ ÅRETS RESULTAT

| | Koncernen | |
|--|-------------|-------------|
| | 2016 | 2015 |
| Aktuell skatt för året | -970 | -1 151 |
| Uppskjuten skatt | 1 | 245 |
| Aktuell skatt hänförlig till tidigare år | 47 | 1 |
| SKATTEKOSTNAD | -922 | -905 |

Sambandet mellan årets skattekostnad och redovisat resultat framgår av tabellen nedan. Beräknad skatt på årets vinst har beräknats till 22 %. Skatt för övriga länder har beräknats enligt de skattesatser som används lokalt.

| | Koncernen | |
|--|-------------|-------------|
| | 2016 | 2015 |
| Resultat före skatt | 3 676 | 3 408 |
| Skatt enligt gällande skattesats i Sverige 22 % | -808 | -750 |
| Skatteeffekter av: | | |
| – Ej skattepliktiga intäkter | 553 | 455 |
| – Ej avdragsgilla kostnader | -223 | -349 |
| Justering för andra skattesatser i utländska dotterbolag | -203 | -353 |
| Omvärdering av uppskjuten skatt | -296 | – |
| Skattemässiga underskott för vilka ingen uppskjuten skattefordran redovisats | 8 | 9 |
| Utnyttjade underskottsavdrag som tidigare inte redovisats | 1 | 10 |
| Justering avseende tidigare år | 46 | 73 |
| SKATTEKOSTNAD | -922 | -905 |

NOT 16 IMMATERIELLA ANLÄGGNINGSTILLGÅNGAR

| *Obestämbar nyttjandeperiod | * Good-will | * Varumärken | Bal utv-kostnader | Kundrelationer | Varumärken | Övr immat tillgångar | Summa |
|------------------------------------|-------------|--------------|-------------------|----------------|------------|----------------------|---------|
| ANSKAFFNINGSVÄRDE | | | | | | | |
| PER 1 JANUARI 2015 | 70 843 | 321 | 5 427 | 3 813 | 1 393 | 6 167 | 87 964 |
| Investeringar | 39 | – | 706 | 29 | – | 316 | 1 090 |
| Förvärv av bolag | 246 | 65 | – | 240 | 1 | 16 | 568 |
| Försäljningar/utrangeringar | –66 | – | –81 | – | – | –217 | –364 |
| Omklassificeringar | – | – | 163 | –78 | –44 | –47 | –6 |
| Omräkningsdifferenser | 1 575 | –17 | 41 | 184 | 44 | 265 | 2 092 |
| PER 1 JANUARI 2016 | 72 637 | 369 | 6 256 | 4 188 | 1 394 | 6 500 | 91 344 |
| Investeringar | – | – | 600 | – | – | 334 | 934 |
| Förvärv av bolag | 1 890 | 597 | 95 | 1 171 | – | 8 | 3 761 |
| Försäljningar/utrangeringar | –5 | – | –270 | – | – | –15 | –290 |
| Omklassificeringar | –2 | – | –118 | –4 | –41 | 1 439 | 1 274 |
| Omräkningsdifferenser | 1 291 | 32 | 175 | 280 | –25 | 421 | 2 174 |
| PER 31 DECEMBER 2016 | 75 811 | 998 | 6 738 | 5 635 | 1 328 | 8 687 | 99 197 |
| ACKUMULERADE AVSKRIVNINGAR | | | | | | | |
| PER 1 JANUARI 2015 | –1 328 | – | –1 917 | –1 747 | –668 | –3 022 | –8 682 |
| Årets avskrivningar | – | – | –531 | –323 | –110 | –607 | –1 571 |
| Förvärv av bolag | – | – | – | – | – | –14 | –14 |
| Försäljningar/utrangeringar | – | – | 22 | –2 | – | 51 | 71 |
| Omklassificeringar | – | – | 5 | –45 | 34 | 20 | 14 |
| Omräkningsdifferenser | –35 | – | 7 | –38 | –23 | –47 | –136 |
| PER 1 JANUARI 2016 | –1 363 | – | –2 414 | –2 155 | –767 | –3 619 | –10 318 |
| Årets avskrivningar | – | – | –545 | –391 | –95 | –739 | –1 770 |
| Förvärv av bolag | – | – | –76 | – | – | –2 | –78 |
| Försäljningar/utrangeringar | 5 | – | 220 | – | – | 12 | 237 |
| Omklassificeringar | 2 | – | 21 | –1 | 17 | –432 | –393 |
| Omräkningsdifferenser | –43 | – | –47 | –122 | 12 | –264 | –464 |
| PER 31 DECEMBER 2016 | –1 399 | – | –2 841 | –2 669 | –833 | –5 044 | –12 786 |
| ACKUMULERADE NEDSKRIVNINGAR | | | | | | | |
| PER 1 JANUARI 2015 | –51 | – | – | – | – | – | –51 |
| Årets nedskrivningar | – | – | – | – | – | – | – |
| PER 1 JANUARI 2016 | –51 | – | – | – | – | – | –51 |
| Årets nedskrivningar | – | – | –181 | – | – | –117 | –298 |
| PER 31 DECEMBER 2016 | –51 | – | –181 | – | – | –117 | –349 |
| BOKFÖRT VÄRDE PER 1 JANUARI 2015 | 69 464 | 321 | 3 510 | 2 066 | 725 | 3 145 | 79 231 |
| BOKFÖRT VÄRDE PER 31 DECEMBER 2015 | 71 223 | 369 | 3 842 | 2 033 | 627 | 2 881 | 80 975 |
| BOKFÖRT VÄRDE PER 31 DECEMBER 2016 | 74 361 | 998 | 3 716 | 2 966 | 495 | 3 526 | 86 062 |

NOT 17 MATERIELLA ANLÄGGNINGSTILLGÅNGAR

| | Byggnader och mark | Maskiner tekniska anlägg | Inventarier, verktyg, inst | Utrustning f uthyrning | Pågående nyanlägg | Övr matr anlägg tillgång | Summa |
|------------------------------------|-----------------------|--------------------------------|----------------------------------|---------------------------|----------------------|--------------------------------|---------|
| ANSKAFFNINGSVÄRDE | | | | | | | |
| PER 1 JANUARI 2015 | 3 590 | 3 277 | 4 219 | 4 564 | 435 | 261 | 16 346 |
| Investeringar | 97 | 110 | 446 | 306 | 138 | 143 | 1 240 |
| Förvärv av bolag | 30 | 57 | -42 | 1 | - | - | 46 |
| Försäljningar/utrangeringar | -94 | -455 | -192 | -693 | - | - | -1 434 |
| Omklassificeringar | 146 | 56 | 75 | 11 | -323 | -193 | -228 |
| Omräkningsdifferenser | 22 | 3 | 2 | 66 | 19 | -5 | 107 |
| PER 1 JANUARI 2016 | 3 791 | 3 048 | 4 508 | 4 255 | 269 | 206 | 16 077 |
| Investeringar | 56 | 114 | 307 | 172 | 284 | - | 933 |
| Förvärv av bolag | 181 | 207 | 770 | 12 | 1 | - | 1 171 |
| Försäljningar/utrangeringar | -64 | -295 | -166 | -442 | -1 | - | -968 |
| Omklassificeringar | 52 | 73 | -1 039 | 468 | -120 | -206 | -772 |
| Omräkningsdifferenser | 198 | 119 | 102 | 186 | 26 | - | 631 |
| PER 31 DECEMBER 2016 | 4 214 | 3 266 | 4 482 | 4 651 | 459 | - | 17 072 |
| ACKUMULERADE AVSKRIVNINGAR | | | | | | | |
| PER 1 JANUARI 2015 | -1 625 | -2 503 | -2 567 | -3 855 | - | - | -10 550 |
| Årets avskrivningar | -136 | -223 | -470 | -345 | - | - | -1 174 |
| Förvärv av bolag | -21 | -42 | -29 | -4 | - | - | -96 |
| Försäljningar/utrangeringar | 50 | 367 | 215 | 560 | - | - | 1 192 |
| Omklassificeringar | 5 | -1 | 31 | 46 | - | - | 81 |
| Omräkningsdifferenser | -6 | -4 | 7 | -28 | - | - | -31 |
| PER 1 JANUARI 2016 | -1 733 | -2 406 | -2 813 | -3 626 | - | - | -10 578 |
| Årets avskrivningar | -137 | -191 | -370 | -333 | - | - | -1 031 |
| Förvärv av bolag | -95 | -151 | -386 | - | - | - | -632 |
| Försäljningar/utrangeringar | 44 | 275 | 151 | 404 | - | - | 874 |
| Omklassificeringar | -5 | 3 | 380 | -16 | - | - | 362 |
| Omräkningsdifferenser | -93 | -98 | -103 | -143 | - | - | -437 |
| PER 31 DECEMBER 2016 | -2 019 | -2 568 | -3 141 | -3 714 | - | - | -11 442 |
| ACKUMULERADE NEDSKRIVNINGAR | | | | | | | |
| PER 1 JANUARI 2015 | -1 | - | - | - | - | - | -1 |
| Årets nedskrivningar | - | - | - | - | - | - | - |
| PER 1 JANUARI 2016 | -1 | - | - | - | - | - | -1 |
| Årets nedskrivningar | - | - | - | - | - | - | - |
| PER 31 DECEMBER 2016 | -1 | - | - | - | - | - | -1 |
| BOKFÖRT VÄRDE PER 1 JANUARI 2015 | 1 964 | 774 | 1 652 | 709 | 435 | 261 | 5 795 |
| BOKFÖRT VÄRDE PER 31 DECEMBER 2015 | 2 057 | 642 | 1 695 | 629 | 269 | 206 | 5 498 |
| BOKFÖRT VÄRDE PER 31 DECEMBER 2016 | 2 194 | 698 | 1 341 | 937 | 459 | - | 5 629 |

NOT 18 DERIVATINSTRUMENT

| | 2016 | | 2015 | |
|--|------------|--------------|------------|--------------|
| | Tillgångar | Skulder | Tillgångar | Skulder |
| Ränte/valutaderivat – säkringar av verkligt värde *) | – | 728 | – | 504 |
| Ränteswappar – kassaflödessäkringar | – | 423 | – | 487 |
| Valutaterminskontrakt – kassaflödessäkringar | 191 | 377 | 238 | 444 |
| SUMMA | 191 | 1 528 | 238 | 1 435 |
| <i>Varav kortfristig</i> | <i>166</i> | <i>800</i> | <i>158</i> | <i>931</i> |
| <i>Varav långfristig</i> | <i>25</i> | <i>728</i> | <i>80</i> | <i>504</i> |
| SUMMA | 191 | 1 528 | 238 | 1 435 |

*) Kombinerade instrument redovisas i koncernens nettoskuld.

| | 2016 | | 2015 | |
|------------------------|------------------------|-------------------|------------------------|-------------------|
| | Kapital- belopp **) | Verkligt värde | Kapital- belopp **) | Verkligt värde |
| Ränte/valutaderivat *) | 2 000 | –728 | 2 000 | –504 |
| Räntederivat | 16 656 | –423 | 15 730 | –487 |
| Valutaderivat | 6 077 | –186 | 7 901 | –206 |
| SUMMA | 24 733 | –1 337 | 25 631 | –1 197 |

*) Kombinerade instrument.

**) Med kapitalbelopp avses nominellt belopp i utländsk valuta värderade till balansdagens kurs. Redovisat värde på räntederivat och kombinerade instrument avser upplupen ränta. Verkligt värde för derivatinstrument fastställs med hjälp av värderingstekniker. Härvid används observerbar marknadsinformation.

NOT 19 FINANSIELLA INSTRUMENT PER KATEGORI – TILLGÅNGAR I BALANSRÄKNINGEN

| | Tillgångar värderade till verkligt värde via resultaträkningen | Tillgångar som innehålls för försäljning | Derivat som används för säkrings- ändamål | Låne- fordringar och kund- fordringar | Summa |
|---|---|--|--|--|---------------|
| ANSKAFNINGSVÄRDE | | | | | |
| PER 31 DECEMBER 2016 | | | | | |
| Derivatinstrument, lång och kortfristiga | – | – | 191 | – | 191 |
| Kundfordringar | – | – | – | 10 608 | 10 608 |
| Långfristiga värdepapper | – | – | – | 5 | 5 |
| Andra långfristiga finansiella fordringar | – | – | – | 1 | 1 |
| Övriga fordringar | – | – | – | 103 | 103 |
| Kortfristiga värdepapper | 2 918 | – | – | – | 2 918 |
| Likvida medel | – | – | – | 3 275 | 3 275 |
| SUMMA | 2 918 | – | 191 | 13 992 | 17 101 |
| PER 31 DECEMBER 2015 | | | | | |
| Derivatinstrument, lång och kortfristiga | – | – | 238 | – | 238 |
| Kundfordringar | – | – | – | 9 158 | 9 158 |
| Långfristiga värdepapper | – | – | – | 3 | 3 |
| Andra långfristiga finansiella fordringar | – | – | – | 2 | 2 |
| Övriga fordringar | – | – | – | 47 | 47 |
| Kortfristiga värdepapper | 1 839 | – | – | – | 1 839 |
| Likvida medel | – | – | – | 2 461 | 2 461 |
| SUMMA | 1 839 | – | 238 | 11 671 | 13 748 |

Kortfristiga värdepapper motsvaras av svenska noterade aktier och fonder samt svenska onoterade aktier, se även not 50.

NOT 20 ANDELAR I INTRESSEBOLAG

| Bolagets namn | Org. nr. | Säte |
|------------------------------------|-------------|-----------------|
| HealthInvest Partners AB | 556680-4810 | Stockholm |
| Synerplan OY (avyttrat under 2016) | 1032557-0 | Kerava, Finland |

| | Kapital- andel % | Röst- andel % | Antal aktier | Bokfört värde 2016 | Bokfört värde 2015 |
|--------------------------|---------------------|------------------|--------------|--------------------------|--------------------------|
| HealthInvest Partners AB | 26 | 26 | 386 st | 12 | 26 |
| Synerplan OY | – (30) | – (30) | – (30) st | – | 4 |
| SUMMA | | | | 12 | 30 |

| | Koncernen | |
|--|-----------|------------|
| | 2016 | 2015 |
| Ingående anskaffningsvärden | 108 | 36 |
| Investeringar | – | 63 |
| Försäljningar av andelar | –82 | – |
| Årets resultatandel | –14 | 9 |
| UTGÅENDE ACKUMULERAT ANSKAFFNINGSVÄRDE | 12 | 108 |
| Ingående uppskrivningar/nedskrivningar | –78 | – |
| Årets förändringar | | |
| – Försäljningar | 78 | – |
| – Nedskrivningar | – | –78 |
| UTGÅENDE ACKUMULERADE UPPSKRIVNINGAR / NEDSKRIVNINGAR | – | –78 |
| UTGÅENDE REDOVISAT VÄRDE | 12 | 30 |

NOT **21** UPPSKJUTEN SKATT

| | Koncernen | |
|---|---------------|---------------|
| | 2016 | 2015 |
| UPPSKJUTEN SKATTEFORDRAN HÄNFÖRLIG TILL FÖLJANDE TEMPORÄRA SKILLNADER SAMT UNDERSKOTTSAVDRAG | | |
| Uppskjuten skattefordran hänförlig till: | | |
| Temporära skillnader på anläggningstillgångar | 132 | 139 |
| Temporära skillnader på långfristiga finansiella fordringar | 104 | 124 |
| Temporära skillnader på omsättningstillgångar | 127 | 174 |
| Avdragsgilla temporära skillnader | 1 | 385 |
| Underskottsavdrag | 767 | 510 |
| Övriga avdragsgilla temporära skillnader | 479 | 193 |
| SUMMA | 1 610 | 1 525 |
| UPPSKJUTEN SKATTEFORDRAN, NETTO | 1 610 | 1 525 |
| UPPSKJUTEN SKATTESKULD HÄNFÖRLIG TILL FÖLJANDE TEMPORÄRA SKILLNADER SAMT UNDERSKOTTSAVDRAG | | |
| Uppskjuten skattefordran hänförlig till: | | |
| Temporära skillnader på anläggningstillgångar | -1 067 | -1 230 |
| Temporära skillnader på omsättningstillgångar | -1 | -59 |
| Övriga skattepliktiga temporära skillnader | -418 | -244 |
| SUMMA | -1 486 | -1 533 |
| UPPSKJUTEN SKATTESKULD, NETTO | -1 486 | -1 533 |
| FÖRFALLOSTRUKTUR FÖR UNDERSKOTTSAVDRAG | | |
| Förfaller inom 1 till 3 år | 2 | 1 |
| Förfaller inom 4 år | 1 | - |
| Förfaller inom 5 år | 2 | 5 |
| Förfaller över 5 år | 9 | 179 |
| Ingen förfalldag | 753 | 325 |
| | 767 | 510 |

NOT **22** VARULAGER

| | Koncernen | |
|--|--------------|--------------|
| | 2016 | 2015 |
| VÄRDERAT TILL ANSKAFFNINGSVÄRDE | | |
| Färdiga varor och handelsvaror | 4 211 | 3 649 |
| Råvaror och förnödenheter | 2 010 | 2 407 |
| Varor under tillverkning | 622 | 544 |
| Pågående arbete för annans räkning | 21 | 11 |
| Förskott till leverantörer | 17 | 24 |
| LAGERVÄRDE – NETTO | 6 881 | 6 635 |
| Del av varulagret värderat till verkligt värde minus försäljningsvärde | 95 | 83 |
| Nedskrivning av varulager som redovisats som kostnad i resultaträkningen – netto | -123 | -95 |

| | Koncernen | |
|--|---------------|--------------|
| | 2016 | 2015 |
| Kundfordringar | 10 974 | 9 459 |
| Avgår: reservering för osäkra kundfordringar | -366 | -291 |
| KUNDFORDRINGAR – NETTO | 10 608 | 9 168 |

Per den 31 december 2016 uppgick fullgoda kundfordringar till 6 995 mkr (5 940).

Per den 31 december 2016 var kundfordringar uppgående till 3 661 mkr (3 228) förfallna men utan att något nedskrivningsbehov ansågs föreligga. Åldersanalysen av dessa kundfordringar framgår nedan:

| | Koncernen | |
|---------------------------------------|--------------|--------------|
| | 2016 | 2015 |
| 1–30 dagar | 1 505 | 1 317 |
| 31–60 dagar | 640 | 512 |
| 61–90 dagar | 265 | 228 |
| > 90 dagar | 1 251 | 1 171 |
| SUMMA FÖRFALLNA KUNDFORDRINGAR | 3 661 | 3 228 |

Per den 31 december 2016 har koncernen redovisat kundfordringar där nedskrivningsbehov föreligger på 366 mkr (291). Samtliga dessa kundfordringar har reserverats. Åldersanalysen av dessa framgår nedan:

| | Koncernen | |
|---|------------|------------|
| | 2016 | 2015 |
| 0–30 dagar | 14 | 9 |
| 31–60 dagar | 2 | 4 |
| 61–90 dagar | 17 | 10 |
| > 90 dagar | 333 | 268 |
| SUMMA RESERVERADE KUNDFORDRINGAR | 366 | 291 |

Förändringar i reserven för osäkra kundfordringar är som följer:

| | Koncernen | |
|--|------------|------------|
| | 2016 | 2015 |
| PER 1 JANUARI | 291 | 280 |
| I nya bolag vid förvärv | 33 | 6 |
| Årets förändring redovisad i resultaträkningen | 87 | 56 |
| Fordringar som har skrivits bort under året som ej indrivningsbara | -19 | -16 |
| Omklassificeringar | -45 | -30 |
| Valutakursvinster/-förluster på fordringar i utländsk valuta | 19 | -5 |
| PER 31 DECEMBER | 366 | 291 |

Avsättningar till respektive återföringar av reserver för osäkra kundfordringar ingår i posten försäljningskostnader i resultaträkningen. Några väsentliga övriga förfallna fordringar finns vare sig per den 31 december 2016 eller 2015.

NOT 24 FÖRUTBETALDA KOSTNADER OCH UPPLUPNA INTÄKTER

| | Koncernen | |
|---------------------------|--------------|------------|
| | 2016 | 2015 |
| Upplupna intäkter | 521 | 514 |
| Förutbetalda hyror | 47 | 45 |
| Förutbetalda försäkringar | 43 | 57 |
| Förutbetald leasing | 8 | 8 |
| Övriga poster | 515 | 331 |
| SUMMA | 1 134 | 955 |

NOT 25 CHECKRÄKNINGSKREDIT

| | Koncernen | |
|---|-----------|-------|
| | 2016 | 2015 |
| Utnyttjat belopp på checkräkningskredit uppgår till | 584 | 211 |
| Beviljat belopp på checkräkningskredit uppgår till | 2 715 | 1 252 |

NOT 26 LIKVIDA MEDEL

| | Koncernen | |
|--|-----------|-------|
| | 2016 | 2015 |
| I likvida medel i balansräkningen och kassaflödesanalysen ingår följande poster: | | |
| Kassa och bank | 3 275 | 3 450 |

NOT 27 AKTIEKAPITAL

| | Antal aktier (tusental) | Aktiekapital |
|----------------------|-------------------------|--------------|
| Per 1 januari 2015 | 105 | 1 |
| Per 31 december 2015 | 105 | 1 |
| Per 31 december 2016 | 105 | 1 |

Aktiekapitalet består av 105 000 aktier, varav 5 000 aktier har ett röstvärde på 10 röster/aktie och 100 000 aktier har ett röstvärde på 1 röst/aktie. Totalt röstantal är således 150 000 röster. Alla aktier som emitterats av moderbolaget är till fullo betalda.

NOT 28 FINANSIELLA INSTRUMENT PER KATEGORI – SKULDER I BALANSRÄKNINGEN

| | Skulder värderade till verkligt värde via resultaträkningen | Derivat som används för säkringsändamål | Övriga finansiella skulder | Summa |
|---|---|---|----------------------------|---------------|
| PER 31 DECEMBER 2016 | | | | |
| Räntebärande lån (exkl skulder avseende finansiell leasing) | – | 728 | 26 821 | 27 549 |
| Skulder avseende finansiell leasing | – | – | 215 | 215 |
| Derivatinstrument | – | 800 | – | 800 |
| Leverantörsskulder | – | – | 3 279 | 3 279 |
| Övriga skulder | 57 | – | 87 | 144 |
| SUMMA | 57 | 1 528 | 30 402 | 31 987 |
| PER 31 DECEMBER 2015 | | | | |
| Räntebärande lån (exkl skulder avseende finansiell leasing) | – | 504 | 24 400 | 24 904 |
| Skulder avseende finansiell leasing | – | – | 6 | 6 |
| Derivatinstrument | – | 931 | – | 931 |
| Leverantörsskulder | – | – | 2 755 | 2 755 |
| Övriga skulder | – | – | 72 | 72 |
| SUMMA | – | 1 435 | 27 233 | 28 668 |

NOT 29 UPPLÅNING

| | Koncernen | |
|---|---------------|---------------|
| | 2016 | 2015 |
| RÄNTEBÄRANDE SKULDER | | |
| Långfristiga skulder | | |
| Skulder till kreditinstitut | 19 381 | 17 040 |
| Avsatt till pensioner – räntebärande | 3 491 | 3 106 |
| Skulder avseende finansiell leasing | 176 | 5 |
| Övriga skulder | 233 | 200 |
| SUMMA | 23 281 | 20 351 |
| Kortfristiga skulder | | |
| Skulder till kreditinstitut | 7 583 | 7 774 |
| Checkräkningskredit, utnyttjade belopp | 584 | 90 |
| Skulder avseende finansiell leasing | 39 | 1 |
| SUMMA | 8 206 | 7 865 |
| SUMMA RÄNTEBÄRANDE SKULDER | 31 487 | 28 216 |
| FÖRFALLOTIDER | | |
| Den del av långfristiga skulder som förfaller till betalning senare än fem år efter balansdagen | | |
| Skulder till kreditinstitut | 188 | 574 |
| Övriga skulder | 29 | – |
| SUMMA | 217 | 574 |

NOT 30 ERSÄTTNINGAR TILL ANSTÄLLDA EFTER AVSLUTAD ANSTÄLLNING

Avgiftsbestämda planer: Koncernens anställda i de flesta länder omfattas av avgiftsbestämda pensionsplaner. Pensionsplanerna omfattar huvudsakligen ålderspension. Premierna betalas löpande under året av respektive koncernbolag till separat juridisk person exempelvis försäkringsbolag. Vissa anställda betalar själv del av premierna. Storleken på premierna som den anställda och koncernbolag betalar baseras normalt på en viss andel av den anställdes lön.

Förmånsbestämda planer: Koncernen har förmånsbestämda planer i några länder, bland annat Sverige, Tyskland, USA och Storbritannien. Pensionsplanerna omfattar i huvudsak ålderspen-

sion. Respektive arbetsgivare har vanligen ett åtagande att betala livsvarig pension. Intjänandet bygger på antalet anställningsår. Den anställda måste vara ansluten till planen ett visst antal år för att uppnå full rätt till ålderspension. Finansieringen sker genom inbetalningar från respektive koncernbolag och i vissa fall de anställda. Pensionsförpliktelsen beräknas normalt vid varje årsskifte efter aktu-
ariella antaganden. Om det sker större förändringar löpande under året upprättas en ny beräkning. Vinster och förluster p g a ändrade antaganden redovisas i övrigt totalresultat. I sammanställningen nedan specificeras nettovärdet av förmånsbaserade åtaganden:

| | Fonderade pensionsplaner | Ofonderade pensionsplaner | Totalt |
|--|--------------------------|---------------------------|---------------|
| 2016-12-31 | | | |
| Nuvärdet på förpliktelser | -3 535 | -2 799 | -6 334 |
| Verkligt värde på förvaltningstillgångar | 2 792 | - | 2 792 |
| NETTOSKULD I BALANSRÄKNINGEN | -743 | -2 799 | -3 542 |
| 2015-12-31 | | | |
| Nuvärdet på förpliktelser | -3 324 | -2 385 | -5 709 |
| Verkligt värde på förvaltningstillgångar | 2 538 | - | 2 538 |
| NETTOSKULD I BALANSRÄKNINGEN | -786 | -2 385 | -3 171 |

| | Koncernen | |
|---|---------------|---------------|
| | 2016 | 2015 |
| Förändringen i den förmånsbestämda förpliktelsen under året är följande: | | |
| Nettoskuld i balansräkningen | | |
| INGÅENDE BALANS | -3 171 | -3 387 |
| I nya bolag vid förvärv | -75 | - |
| Kostnader för intjänning under innevarande år | -59 | -61 |
| Räntekostnader | -83 | -102 |
| Betalda avgifter av anställda som omfattas av planen | 186 | 154 |
| Aktuariella vinster/förluster | -178 | 41 |
| Kursdifferenser | -170 | 17 |
| Regleringar | 8 | 167 |
| UTGÅENDE BALANS | -3 542 | -3 171 |

NOT 30 ERSÄTTNINGAR TILL ANSTÄLLDA EFTER AVSLUTAD ANSTÄLLNING (FORTS)

| Den förmånsbestämda pensionsförpliktelsen och förvaltningstillgångarnas sammansättning | Nuvärdet av förpliktelsen | Verkligt värde på förvaltningstillgångar | Netto pensions-skuld |
|--|---------------------------|--|----------------------|
| Sverige | -620 | 78 | -542 |
| Tyskland | -2 207 | 24 | -2 183 |
| England | -1 850 | 1 899 | 49 |
| USA | -1 545 | 788 | -757 |
| Övriga länder | -112 | 3 | -109 |
| TOTALT | -6 334 | 2 792 | -3 542 |

| | 2016 | 2015 |
|---|------|------|
| De viktigaste aktuariella antagandena var följande: | | |
| <i>Viktade genomsnitt %</i> | | |
| Diskonteringsränta | 2,5 | 3,1 |
| Förväntad löneökningstakt | 2,5 | 2,8 |
| Förväntad avkastning på förvaltningstillgångar | 14,3 | 2,9 |
| Förväntad inflation | 3,0 | 2,2 |

| | 2016 |
|--|------|
| Känsligheten i den förmånsbestämda förpliktelsen för ändringar i de väsentliga vägda antagandena 2013: | |
| Diskonteringsränta +1 % | 893 |
| Inflation +1 % | -656 |
| Löneökningar +1 % | -121 |

| | 2016 | 2015 |
|--|--------------|--------------|
| Förvaltningstillgångarna består av följande verkligt värde på balansdagen: | | |
| Aktier | 1 897 | 1 495 |
| Övrigt | 895 | 168 |
| TOTALT | 2 792 | 1 663 |

Samtliga förvaltningstillgångar är noterade.

Upplysning om redovisning av förmånsbestämda pensionsplaner som omfattar flera arbetsgivare Alecta

Åtaganden för ålderspension och familjepension för tjänstemän i Sverige tryggas genom en försäkring i Alecta. Enligt uttalande från Rådet för finansiell rapportering UFR 10, är detta en förmånsbestämd plan som omfattar flera arbetsgivare. För räkenskapsåret 2016 har bolaget inte haft tillgång till sådan information som gör det möjligt att redovisa denna plan som en förmånsbestämd plan. Pensionsplanen enligt ITP som tryggas genom försäkring i Alecta redovisas därför som en avgiftsbestämd plan. Premien för den förmånsbestämda ålders- och familjepensionen är individuellt

beräknad och är bland annat beroende av lön, tidigare intjänad pension och förväntad återstående tjänstgöringstid. Alectas överskott kan fördelas till försäkringstagarna och/eller till de försäkrade. Vid utgången av 2016 uppgick Alectas överskott i form av den kollektiva konsolideringsnivån till 149 procent (153 procent). Den kollektiva konsolideringsnivån utgörs av marknadsvärdet på Alectas tillgångar i procent av försäkringsåtaganden beräknade enligt Alectas försäkringstekniska beräkningsantaganden vilka inte överensstämmer med IAS 19.

NOT **31** AVSÄTTNINGAR

| | Garanti- reserv | Omstruktureringsreserv | Personalrelaterade avsättningar | Lokal- kostnader | Övriga avsättningar | Summa |
|--|--------------------|------------------------|---------------------------------|---------------------|---------------------|--------|
| PER 1 JANUARI 2016 | 231 | 392 | 53 | 3 | 501 | 1 180 |
| Tillkommande avsättningar | 75 | 543 | 34 | – | 282 | 934 |
| Förvärv av företag | – | – | – | – | – | – |
| Utnyttjat under året | –115 | –422 | –35 | –1 | –211 | –784 |
| Outnyttjade medel som återförts | –24 | – | – | – | –55 | –79 |
| Omklassificeringar | 2 | – | – | –1 | – | 1 |
| Omräkningsdifferenser | 6 | 29 | 1 | – | 38 | 74 |
| PER 31 DECEMBER 2016 | 175 | 542 | 53 | 1 | 555 | 1 326 |
| FÖRVÄNTADE TIDPUNKTER FÖR UTFLÖDE | | | | | | |
| Inom 1 år | 137 | 386 | 35 | 1 | 213 | 772 |
| Inom 3 år | 16 | 93 | 18 | – | 208 | 335 |
| Inom 5 år | 19 | 38 | – | – | 73 | 130 |
| Mer än 5 år | 3 | 25 | – | – | 61 | 89 |
| PER 31 DECEMBER 2016 | 175 | 542 | 53 | 1 | 555 | 1 326 |
| VÄRDE PER 1 JANUARI 2015 | 217 | 654 | 87 | 10 | 331 | 1 299 |
| Tillkommande avsättningar | 137 | 658 | 22 | 2 | 213 | 1 032 |
| Förvärv av företag | – | – | – | – | – | – |
| Utnyttjat under året | –86 | –920 | –46 | –9 | –42 | –1 103 |
| Outnyttjade medel som återförts | –34 | – | –4 | – | –7 | –45 |
| Omklassificeringar | – | – | –4 | – | 1 | –3 |
| Omräkningsdifferenser | –3 | – | –2 | – | 5 | – |
| PER 31 DECEMBER 2015 | 231 | 392 | 53 | 3 | 501 | 1 180 |
| FÖRVÄNTADE TIDPUNKTER FÖR UTFLÖDE | | | | | | |
| Inom 1 år | 156 | 392 | 35 | 2 | 193 | 778 |
| Inom 3 år | 54 | – | 17 | 1 | 266 | 338 |
| Inom 5 år | 20 | – | 1 | – | 20 | 41 |
| Mer än 5 år | 1 | – | – | – | 22 | 23 |
| PER 31 DECEMBER 2015 | 231 | 392 | 53 | 3 | 501 | 1 180 |

NOT 32 UPPLUPNA KOSTNADER OCH FÖRUTBETALDA INTÄKTER

| | Koncernen | |
|---|--------------|--------------|
| | 2016 | 2015 |
| Upplupna lönerelaterade kostnader | 2 002 | 1 842 |
| Upplupna räntekostnader | 56 | 66 |
| Garantireserver, provisioner, bonus till kunder m m | 226 | 185 |
| Övriga poster | 1 595 | 1 415 |
| SUMMA | 3 879 | 3 508 |

NOT 33 STÄLLDA SÄKERHETER

| | Koncernen | |
|---|------------|------------|
| | 2016 | 2015 |
| FÖR EGNA AVSÄTTNINGAR OCH SKULDER | | |
| Avseende Skulder till kreditinstitut | | |
| – Fastighetsinteckningar | 9 | 52 |
| – Företagsinteckningar | 270 | 199 |
| Övriga ställda säkerheter | 292 | 545 |
| SUMMA AVSEENDE EGNA SKULDER OCH AVSÄTTNINGAR | 571 | 796 |
| SUMMA STÄLLDA SÄKERHETER | 571 | 796 |

Övriga ställda säkerheter avser främst säkerheter i form av aktier i dotterbolag. Vidare består posten till mindre del av tillgångar belastade med äganderättsförbehåll.

NOT 34 EVENTUALFÖRPLIKTELSE

| | Koncernen | |
|-----------------------------------|------------|------------|
| | 2016 | 2015 |
| EVENTUALFÖRPLIKTELSE | | |
| Garantiförbindelser | 277 | 363 |
| Övriga ansvarsförbindelser | 62 | 6 |
| SUMMA EVENTUALFÖRPLIKTELSE | 339 | 369 |

NOT 35 TRANSAKTIONER MED NÄRSTÅENDE

Transaktioner mellan Carl Bennet AB, underkoncerner och dess dotterbolag vilka är närstående bolag till Carl Bennet AB, har eliminerats i koncernredovisningen. Vid leverans av produkter och tjänster mellan koncernbolag tillämpas affärsmässiga villkor och marknadsprissättning. Koncernintern försäljning uppgick till

23 471 mkr (22 143) under 2016. Ingen styrelseledamot eller ledande befattningshavare har eller har haft någon direkt eller indirekt delaktighet i några affärstransaktioner mellan sig och Carl Bennet AB, som är eller var ovanliga till sin karaktär med avseende på villkoren.

NOT 36 JUSTERING FÖR POSTER SOM INTE INGÅR I KASSAFLÖDET, M M

| | Koncernen | |
|---|--------------|--------------|
| | 2016 | 2015 |
| Avskrivningar och nedskrivningar av immateriella och materiella anläggningstillgångar | 3 101 | 2 824 |
| Resultat vid avyttring av anläggningstillgångar | 96 | 203 |
| Ökning/minskning avsättningar | 133 | -292 |
| Marknadsvärdering kortfristiga värdepapper | -540 | -134 |
| Övrigt | 169 | 350 |
| SUMMA | 2 959 | 2 951 |

NOT 37 RÖRELSEFÖRVARV

Getingekoncernen har under året förvärvat samtliga aktier i Accumed och 1st Call Mobility Ltd.

Lifcokoncernen har under året förvärvat samtliga aktier i Auto-Maskin, Praezimed, TMC/Nessco, Parkell, Design Dental samt aktiemajoriteten i Cenika, Nordesign och Aquajet Systems. Därutöver har tre inkråmsförvärv gjorts.

Elanderskoncernen har under året förvärvat samtliga aktier i LGI Logistics Group International samt verksamheten i Schmid Druck.

Nedanstående förvärvskalkyl inkluderar samtliga förvärv som gjorts under året:

| Förvärvade nettotillgångar, mkr | Tillgångar och skulder vid förvärvstillfället | Justering till verkligt värde | Verkligt värde |
|---|---|-------------------------------|----------------|
| Immateriella anläggningstillgångar | 63 | 1 726 | 1 789 |
| Materiella anläggningstillgångar | 535 | 9 | 544 |
| Finansiella tillgångar | 43 | - | 43 |
| Övriga omsättningstillgångar | 1 149 | -37 | 1 112 |
| Likvida medel | 247 | - | 247 |
| Räntebärande skulder | -513 | - | -513 |
| Övriga kortfristiga skulder | -868 | -296 | -1 164 |
| SUMMA NETTOTILLGÅNGAR | 656 | 1 402 | 2 058 |
| Goodwill | | | 1 891 |
| TOTALT FÖRVARV MED LIKVIDA MEDEL | | | 3 949 |
| Ej utbetald köpeskilling | | | -87 |
| Likvida medel i det förvärvade bolagen | | | -247 |
| NETTOUTFLÖDE AV LIKVIDA MEDEL PGA FÖRVARVEN | | | 3 615 |
| Utbetald köpeskilling avseende tidigare års förvärv | | | 1 |
| TOTAL KASSAFLÖDESEFFEKT | | | 3 616 |

NOT 38 AVYTTRADE VERKSAMHETER

I Getingekoncernen har inga avyttringar gjorts under 2016.

Lifcokoncernen har under 2016 avyttrat AriVislanda och Renholmen. Avyttringarna medförde ingen väsentlig effekt på koncernens resultat eller finansiella ställning.

I Elanderskoncernen har inga avyttringar gjorts under 2016.

NOT 39 FINANSIELL INFORMATION I SAMMANDRAG FÖR VÄSENTLIGA DOTTERBOLAG

Koncernens andel av resultatet i dotterbolaget Getinge AB, och dess andel av tillgångarna (inklusive goodwill) och skulder är som följer:

| | Koncernen | |
|--|---------------|---------------|
| | 2016 | 2015 |
| GETINGE AB: SAMMANFATTAD BALANSRÄKNING | | |
| TILLGÅNGAR | | |
| Anläggningstillgångar | 37 646 | 36 616 |
| Omsättningstillgångar | 17 565 | 16 619 |
| TOTALA TILLGÅNGAR | 55 211 | 53 235 |
| EGET KAPITAL OCH SKULDER | | |
| Eget kapital | 20 916 | 19 593 |
| Långfristiga skulder | 20 626 | 20 744 |
| Kortfristiga skulder | 13 669 | 12 898 |
| TOTALT EGET KAPITAL OCH SKULDER | 55 211 | 53 235 |
| GETINGE AB: SAMMANFATTAD RESULTATRÄKNING | | |
| Intäkter | 29 756 | 30 235 |
| Resultat före skatt | 1 650 | 1 997 |
| Övrigt totalresultat | 787 | 133 |
| Summa totalresultat | 2 000 | 1 590 |
| I MODERBOLAGET ERHÅLLEN UTDELNING FRÅN GETINGE AB | 121 | 121 |

Koncernens andel av resultatet i dotterbolaget Lifco AB, och dess andel av tillgångarna (inklusive goodwill) och skulder är som följer:

| | Koncernen | |
|--|---------------|--------------|
| | 2016 | 2015 |
| LIFCO AB: SAMMANFATTANDE BALANSRÄKNING | | |
| TILLGÅNGAR | | |
| Anläggningstillgångar | 7 397 | 5 514 |
| Omsättningstillgångar | 2 730 | 2 544 |
| TOTALA TILLGÅNGAR | 10 127 | 8 058 |
| EGET KAPITAL OCH SKULDER | | |
| Eget kapital | 4 758 | 3 964 |
| Långfristiga skulder | 1 717 | 1 474 |
| Kortfristiga skulder | 3 652 | 2 620 |
| TOTALT EGET KAPITAL OCH SKULDER | 10 127 | 8 058 |
| LIFCO AB: SAMMANFATTANDE RESULTATRÄKNING | | |
| Intäkter | 8 987 | 7 091 |
| Resultat före skatt | 1 219 | 1 082 |
| Övrigt totalresultat | 140 | -92 |
| Summa totalresultat | 1 067 | 733 |
| I MODERBOLAGET ERHÅLLEN UTDELNING FRÅN LIFCO AB | 137 | 118 |

NOT 39 FINANSIELL INFORMATION I SAMMANDRAG FÖR VÄSENTLIGA DOTTERBOLAG (FORTS)

Koncernens andel av resultatet i dotterbolaget Elanders AB, och dess andelar av tillgångarna (inklusive goodwill) och skulder är som följer:

| | Koncernen | |
|---|--------------|--------------|
| | 2016 | 2015 |
| ELANDERS AB: SAMMANFATTAD BALANSRÄKNING | | |
| TILLGÅNGAR | | |
| Anläggningstillgångar | 4 128 | 1 802 |
| Omsättningstillgångar | 2 654 | 1 758 |
| TOTALA TILLGÅNGAR | 6 782 | 3 560 |
| EGET KAPITAL OCH SKULDER | | |
| Eget kapital | 2 411 | 1 488 |
| Långfristiga skulder | 2 879 | 103 |
| Kortfristiga skulder | 1 492 | 1 969 |
| TOTALT EGET KAPITAL OCH SKULDER | 6 782 | 3 560 |
| ELANDERS AB: SAMMANFATTAD RESULTATRÄKNING | | |
| Intäkter | 6 285 | 4 236 |
| Resultat före skatt | 300 | 259 |
| Övrigt totalresultat | 69 | -5 |
| Summa totalresultat | 286 | 169 |
| I MODERBOLAGET ERHÅLLEN UTDELNING FRÅN ELANDERS AB | 36 | 18 |

För ytterligare information se respektive dotterbolags publicerade årsredovisning.

NOT 40 HÄNDELSER EFTER RÄKENSKAPSÅRETS UTGÅNG

Inom Getingekoncernen pågår förberedelser inför förslag till en potentiell börsnotering och utdelning av Patient & Acute Care. Ett nytt bolag, Arjo AB, har startats som ett led i förberedelserna.

Under januari-februari förvärvade Lifco Haglöf Sweden som är en världsledande leverantör av instrument för professionella fältmä-

tare i skogen och Hultdin System som är en ledande tillverkare av redskap och inbyggnadskomponenter för skogs- och entreprenadmaskiner. Företagen omsatte under 2015/16 60 mkr respektive 152 mkr. Förvärven kommer inte att ha någon väsentlig effekt på Lifcos resultat och finansiella ställning under innevarande år.

Moderbolaget

MODERBOLAGETS RESULTATRÄKNING, MKR

| | Not | 2016 | 2015 |
|---|--------|------------|------------|
| Nettoomsättning | 41 | 2 | 2 |
| BRUTTORESULTAT | | 2 | 2 |
| Administrationsomkostnader | 42 | -56 | -50 |
| Forsknings- och utvecklingskostnader | | -17 | -17 |
| RÖRELSERESULTAT | 43, 44 | -71 | -65 |
| RESULTAT FRÅN FINANSIELLA POSTER | | | |
| Finansiella intäkter | 45 | 605 | 314 |
| Finansiella kostnader | 45 | -17 | -78 |
| SUMMA RESULTAT FRÅN FINANSIELLA POSTER | | 588 | 236 |
| RESULTAT EFTER FINANSIELLA POSTER | | 517 | 171 |
| Bokslutsdispositioner | 46 | -1 | -2 |
| Skatt på årets resultat | 47 | 9 | 6 |
| ÅRETS VINST | | 525 | 175 |

I moderbolaget återfinns inga poster som redovisas som övrigt totalresultat varför summa totalresultat överensstämmer med årets resultat.

MODERBOLAGETS BALANSRÄKNING, MKR

| | Not | 2016-12-31 | 2015-12-31 |
|--|-----|--------------|--------------|
| TILLGÅNGAR | | | |
| ANLÄGGNINGSTILLGÅNGAR | | | |
| <i>Materiella anläggningstillgångar</i> | | | |
| Inventarier | 42 | 1 | 1 |
| | | 1 | 1 |
| <i>Finansiella anläggningstillgångar</i> | | | |
| Andelar i koncernbolag | 48 | 4 217 | 3 968 |
| Andelar i intressebolag | 49 | 7 | 7 |
| Långfristiga fordringar hos koncernbolag | 35 | 36 | 36 |
| Uppskjutna skattefordringar | | 31 | 22 |
| | | 4 291 | 4 033 |
| SUMMA ANLÄGGNINGSTILLGÅNGAR | | 4 292 | 4 034 |
| OMSÄTTNINGSTILLGÅNGAR | | | |
| <i>Kortfristiga fordringar</i> | | | |
| Fordringar hos koncernbolag | 35 | - | - |
| Aktuella skattefordringar | | - | - |
| Övriga kortfristiga fordringar | | - | - |
| Förutbetalda kostnader och upplupna intäkter | | 3 | 3 |
| | | 3 | 3 |
| <i>Kortfristiga placeringar</i> | | | |
| Andra kortfristiga värdepappersinnehav | 50 | 2 244 | 1 705 |
| | | 641 | 981 |
| SUMMA OMSÄTTNINGSTILLGÅNGAR | | 2 888 | 2 689 |
| SUMMA TILLGÅNGAR | | 7 180 | 6 723 |

MODERBOLAGETS BALANSRÄKNING (FORTS), MKR

| | Not | 2016-12-31 | 2015-12-31 |
|--|-----|--------------|--------------|
| EGET KAPITAL OCH SKULDER | | | |
| EGET KAPITAL | | | |
| <i>Bundet eget kapital</i> | | | |
| Aktiekapital | 27 | 1 | 1 |
| Reservfond | | - | - |
| | | 1 | 1 |
| <i>Fritt eget kapital</i> | | | |
| Balanserad vinst | 51 | 6 645 | 6 540 |
| Årets vinst | | 525 | 175 |
| | | 7 170 | 6 715 |
| SUMMA EGET KAPITAL | | 7 171 | 6 716 |
| KORTFRISTIGA SKULDER | | | |
| Leverantörsskulder | | 2 | 3 |
| Övriga kortfristiga skulder | | 1 | 1 |
| Upplupna kostnader och förutbetalda intäkter | | 6 | 3 |
| SUMMA KORTFRISTIGA SKULDER | | 9 | 7 |
| SUMMA EGET KAPITAL OCH SKULDER | | 7 180 | 6 723 |

Moderbolaget har inga ställda säkerheter eller eventalförpliktelser.

MODERBOLAGETS FÖRÄNDRINGAR I EGET KAPITAL, MKR

| | Aktiekapital | Fritt eget kapital | Summa eget kapital |
|---|--------------|--------------------|--------------------|
| INGÅENDE BALANS PER 1 JANUARI 2015 | 1 | 6 606 | 6 607 |
| Utdelning enligt beslut av årsstämman | - | -65 | -65 |
| Avrundning | - | -1 | -1 |
| Årets resultat | - | 175 | 175 |
| UTGÅENDE BALANS PER 31 DECEMBER 2015 | 1 | 6 715 | 6 716 |
| Utdelning enligt beslut av årsstämman | - | -70 | -70 |
| Avrundning | - | - | - |
| Årets resultat | - | 525 | 525 |
| UTGÅENDE BALANS PER 31 DECEMBER 2016 | 1 | 7 170 | 7 171 |

I moderbolaget återfinns inga poster som redovisas som övrigt totalresultat varför summa totalresultat överensstämmer med årets resultat.

Aktiekapitalet består av 105 000 aktier, varav 5 000 aktier har ett röstvärde på 10 röster/aktie och 100 000 aktier har ett röstvärde på 1 röst/aktie. Totalt röstantal är således 150 000 röster. Alla aktier som emitterats av moderbolaget är till fullo betalda. Moderbolaget innehar inga egna aktier.

KASSAFLÖDESANALYS FÖR MODERBOLAGET, MKR

| | Not | 2016 | 2015 |
|---|-----|------|--------|
| KASSAFLÖDE FRÅN DEN LÖPANDE VERKSAMHETEN | | | |
| Resultat efter finansiella poster | | 517 | 171 |
| Justering för poster som inte ingår i kassaflödet, m m | 52 | -227 | 47 |
| Betald inkomstskatt | | - | 5 |
| KASSAFLÖDE FRÅN DEN LÖPANDE VERKSAMHETEN FÖRE FÖRÄNDRING AV RÖRELSEKAPITAL | | | |
| | | 290 | 223 |
| KASSAFLÖDE FRÅN FÖRÄNDRING I RÖRELSEKAPITAL | | | |
| Ökning/minskning kortfristiga fordringar | | -1 | - |
| Ökning/minskning övriga kortfristiga rörelseskulder | | 2 | 1 |
| KASSAFLÖDE FRÅN DEN LÖPANDE VERKSAMHETEN | | | |
| | | 291 | 224 |
| INVESTERINGSVERKSAMHETEN | | | |
| Investeringar i dotterbolag | | -441 | - |
| Investeringar i intressebolag | | - | -63 |
| Förvärv av kortfristiga värdepapper | | -856 | -1 593 |
| Avyttring av aktier i dotterbolag | | 436 | - |
| Avyttring av kortfristiga placeringar | | 300 | 80 |
| KASSAFLÖDE FRÅN INVESTERINGSVERKSAMHETEN | | | |
| | | -561 | -1 576 |
| FINANSIERINGSVERKSAMHETEN | | | |
| Utbetald utdelning | | -70 | -65 |
| KASSAFLÖDE FRÅN FINANSIERINGSVERKSAMHETEN | | | |
| | | -70 | -65 |
| ÅRETS KASSAFLÖDE | | | |
| | | -340 | -1 417 |
| LIKVIDA MEDEL VID ÅRETS BÖRJAN | | | |
| | | 981 | 2 398 |
| LIKVIDA MEDEL VID ÅRETS SLUT | | | |
| | | 641 | 981 |

Noter för moderbolaget

NOT 41 INTÄKTERNAS FÖRDELNING

| | 2016 | 2015 |
|--|----------|----------|
| I nettoomsättningen ingår intäkter från: | | |
| Tjänster | 2 | 2 |
| SUMMA | 2 | 2 |

NOT 42 INVENTARIER

| | 2016 | 2015 |
|---|-----------|-----------|
| Ingående anskaffningsvärden | 3 | 2 |
| Inköp | – | 1 |
| UTGÅENDE ACKUMULERADE ANSKAFFNINGSVÄRDEN | 3 | 3 |
| Ingående avskrivningar | –2 | –1 |
| Årets avskrivningar | – | – |
| Omräkningsdifferenser | – | –1 |
| UTGÅENDE ACKUMULERADE AVSKRIVNINGAR | –2 | –2 |
| UTGÅENDE RESTVÄRDE ENLIGT PLAN | 1 | 1 |

NOT 43 ERSÄTTNING TILL REVISORERNA

| | 2016 | 2015 |
|--------------------|----------|----------|
| PwC | | |
| Revisionsuppdraget | 1 | 1 |
| SUMMA | 1 | 1 |

Med revisionsuppdrag avses granskning av årsredovisningen, koncernredovisningen och bokföringen samt styrelsens och verkställande direktörens förvaltning, övriga arbetsuppgifter som det ankommer på bolagets revisor att utföra samt rådgivning eller annat biträde som föranleds av iakttagelser vid sådan granskning eller genomförandet av sådana övriga arbetsuppgifter. Allt annat är andra uppdrag.

NOT **44** MEDELANTAL ANSTÄLLDA OCH PERSONALKOSTNADER

| | 2016 | 2015 |
|--|-------------|-------------|
| MEDELANTAL ANSTÄLLDA | | |
| Kvinnor | 3 | 3 |
| Män | 2 | 2 |
| TOTALT | 5 | 5 |
| LÖNER, ERSÄTTNINGAR, SOCIALA AVGIFTER OCH PENSIONS-KOSTNADER | | |
| Löner och ersättningar till styrelsen och verkställande direktören | 1 | 2 |
| Löner och ersättningar till övriga anställda | 4 | 4 |
| | 5 | 6 |
| Sociala avgifter enligt lag och avtal | 2 | 2 |
| Pensionskostnader för övriga anställda | 1 | 1 |
| TOTALT | 8 | 9 |
| STYRELSELEDAMÖTER OCH LEDANDE BEFATTNINGSHAVARE | | |
| Fördelning styrelseledamöter per balansdagen | 2016 | 2015 |
| Kvinnor | 33 % | 33 % |
| Män | 67 % | 67 % |
| Fördelning verkställande direktörer och andra ledande befattningshavare per balansdagen | 2016 | 2015 |
| Kvinnor | 50 % | 50 % |
| Män | 50 % | 50 % |

NOT **45** FINANSIELLA INTÄKTER OCH KOSTNADER

| | 2016 | 2015 |
|---|------------|------------|
| FINANSIELLA INTÄKTER | | |
| Utdelningar från koncernbolag | 295 | 258 |
| Utdelningar från intressebolag | 22 | 18 |
| Realisationsresultat från aktier i koncernbolag | 244 | – |
| Realisationsresultat från värdepapper | – | 26 |
| Utdelningar från övriga värdepapper | 41 | 6 |
| Ränteintäkter på banktillgodohavanden | – | 2 |
| Övriga finansiella intäkter | 3 | 4 |
| SUMMA FINANSIELLA INTÄKTER | 605 | 314 |
| FINANSIELLA KOSTNADER | | |
| Orealiserade värdeförändringar övriga värdepapper | –1 | –78 |
| Realisationsresultat från värdepapper | –16 | – |
| SUMMA FINANSIELLA KOSTNADER | –17 | –78 |
| SUMMA FINANSIELLA POSTER – NETTO | 588 | 236 |

NOT 46 BOKSLUTSDISPOSITIONER

| | 2016 | 2015 |
|-----------------------|-----------|-----------|
| Lämnade koncernbidrag | -1 | -2 |
| SUMMA | -1 | -2 |

NOT 47 SKATT PÅ ÅRETS RESULTAT

| | 2016 | 2015 |
|-------------------------|----------|----------|
| Uppskjuten skatteintäkt | 9 | 6 |
| SKATTEINTÄKT | 9 | 6 |

Sambandet mellan årets skattekostnad och redovisat resultat framgår av tabellen nedan. Beräknad skatt på årets vinst har beräknats till 22 %.

| | 2016 | 2015 |
|---|----------|----------|
| Resultat före skatt | 516 | 169 |
| Skatt enligt gällande skattesats i Sverige 22 % | -113 | -37 |
| Skatteeffekter av: | | |
| – Ej skattepliktiga intäkter | 123 | 61 |
| – Ej avdragsgilla kostnader | -1 | -18 |
| SKATTEINTÄKT | 9 | 6 |

NOT 48 ANDELAR I KONCERNBOLAG

| Koncernbolagets namn | Org. nr. | Säte |
|----------------------|-------------|-----------|
| Getinge AB | 556408-5032 | Göteborg |
| Lifco AB | 556465-3185 | Enköping |
| Elanders AB | 556008-1621 | Mölnlycke |
| Symbrio AB | 556570-1488 | Stockholm |
| Dragesholm AB | 556672-9538 | Göteborg |

| | Kapital- andel % | Röst- andel % | Antal aktier | Bokfört värde 2016 | Bokfört värde 2015 |
|---------------|---------------------|------------------|---|--------------------------|--------------------------|
| Getinge AB | | | 15 940 050 A 27 153 848 B 43 093 898 st | 2 466 | 2 466 |
| Lifco AB | 50,10 | 68,85 | 6 075 970 A 39 437 290 B 45 513 260 st | 911 | 911 |
| Elanders AB | 50,11 | 65,88 | 1 814 813 A 15 903 596 B 17 718 409 st | 811 | 562 |
| Symbrio AB | 66,84 | 66,84 | 7 317 638 st | 29 | 29 |
| Dragesholm AB | 100,00 | 100,00 | 1 000 st | - | - |
| SUMMA | | | | 4 217 | 3 968 |

NOT **48** ANDELAR I KONCERNBOLAG (FORTS)

| | 2016 | 2015 |
|---|--------------|--------------|
| Ingående anskaffningsvärden | 3 968 | 3 968 |
| Nyemission | 441 | – |
| Försäljningar av andelar | –192 | – |
| UTGÅENDE ACKUMULERAT ANSKAFFNINGSVÄRDE | 4 217 | 3 968 |
| UTGÅENDE REDOVISAT VÄRDE | 4 217 | 3 968 |

NOT **49** ANDELAR I INTRESSEBOLAG

| Intressebolagets namn | Org. nr. | Säte |
|--------------------------|-------------|-----------|
| HealthInvest Partners AB | 556680-4810 | Stockholm |

| | Kapital- andel % | Röst- andel % | Antal aktier | Bokfört värde 2016 | Bokfört värde 2015 |
|--------------------------|---------------------|------------------|--------------|--------------------------|--------------------------|
| HealthInvest Partners AB | 26,2 | 26,2 | 386 st | 7 | 7 |
| SUMMA | | | | 7 | 7 |

| | 2016 | 2015 |
|---|----------|------------|
| Ingående anskaffningsvärden | 85 | 99 |
| Kapitaltillskott | – | 63 |
| Avyttring | –78 | –77 |
| UTGÅENDE ACKUMULERAT ANSKAFFNINGSVÄRDE | 7 | 85 |
| Ingående nedskrivningar | –78 | –77 |
| Årets förändringar | | |
| – Avyttring | 78 | 77 |
| – Nedskrivningar | – | –78 |
| UTGÅENDE ACKUMULERADE NEDSKRIVNINGAR | – | –78 |
| UTGÅENDE REDOVISAT VÄRDE | 7 | 7 |

NOT 50 ANDRA KORTFRISTIGA VÄRDEPAPPERSINNEHAV

| | 2016 | 2015 |
|--|--------------|--------------|
| I finansiella tillgångar som kan säljas ingår följande: | | |
| Andra kortfristiga värdepappersinnehav | | |
| Noterade aktier och andelar | 2 230 | 1 692 |
| Onoterade aktier och andelar | 14 | 13 |
| | 2 244 | 1 705 |
| Ingående anskaffningsvärden | 1 707 | – |
| Tillkommande värdepapper | 854 | 1 594 |
| Avyttrade värdepapper | –317 | –54 |
| Omklassificeringar | – | 167 |
| UTGÅENDE ACKUMULERAT ANSKAFFNINGSVÄRDE | 2 244 | 1 707 |
| Ingående nedskrivningar | –2 | – |
| Årets nedskrivning | – | –2 |
| Återförd nedskrivning | 2 | – |
| UTGÅENDE ACKUMULERADE NEDSKRIVNINGAR | – | –2 |
| UTGÅENDE REDOVISAT VÄRDE, TOTALT | 2 244 | 1 705 |
| Varav noterade aktier | | |
| Redovisat värde | 2 230 | 1 692 |
| Börsvärde eller motsvarande | 2 904 | 1 827 |

NOT 51 FÖRSLAG TILL VINSTDISPOSITION

Till årsstämman förfogande står följande vinstmedel:

| | 2016 |
|------------------------|-------|
| Balanserade vinstmedel | 6 645 |
| Årets vinst | 525 |
| | 7 170 |

Styrelsen föreslår att vinstmedlen disponeras så att:

| | 2016 |
|--------------------------|-------|
| till aktieägaren utdelas | 85 |
| i ny räkning överförs | 7 085 |
| | 7 170 |

NOT **52** JUSTERING FÖR POSTER SOM INTE INGÅR I KASSAFLÖDET, M M

| | 2016 | 2015 |
|---|-------------|-----------|
| Realisationsresultat från aktier i koncernbolag | -244 | - |
| Realisationsresultat från värdepapper | 17 | -27 |
| Nedskrivningar | - | 78 |
| Övrigt | - | -4 |
| SUMMA | -227 | 47 |

Denna årsredovisning kommer att framläggas på årsstämman den 8 maj 2017 för fastställande.

Göteborg den 8 maj 2017



Carl Bennet
Verkställande direktör och tillika
styrelsens ordförande




Johan Stern



Nina Bennet

Vår revisionsberättelse har lämnats den 8 maj 2017.

PricewaterhouseCoopers AB



Magnus Willfors
Auktoriserad revisor

Revisionsberättelse

Till bolagsstämman i Carl Bennet AB, org.nr 556379-0715

RAPPORT OM ÅRSREDOVISNINGEN OCH KONCERNREDOVISNINGEN

Uttalanden

Vi har utfört en revision av årsredovisningen och koncernredovisningen för Carl Bennet AB för år 2016.

Enligt vår uppfattning har årsredovisningen upprättats i enlighet med årsredovisningslagen och ger en i alla väsentliga avseenden rättvisande bild av moderbolagets finansiella ställning per den 31 december 2016 och av dess finansiella resultat och kassaflöde för året enligt årsredovisningslagen. Koncernredovisningen har upprättats i enlighet med årsredovisningslagen och ger en i alla väsentliga avseenden rättvisande bild av koncernens finansiella ställning per den 31 december 2016 och av dess finansiella resultat och kassaflöde för året enligt International Financial Reporting Standards (IFRS), så som de antagits av EU, och årsredovisningslagen. Förvaltningsberättelsen är förenlig med årsredovisningens och koncernredovisningens övriga delar.

Vi tillstyrker därför att bolagsstämman fastställer resultaträkningen och balansräkningen för moderbolaget och koncernen.

Grund för uttalanden

Vi har utfört revisionen enligt International Standards on Auditing (ISA) och god revisionssed i Sverige. Vårt ansvar enligt dessa standarder beskrivs närmare i avsnittet Revisorns ansvar. Vi är oberoende i förhållande till moderbolaget och koncernen enligt god revisionssed i Sverige och har i övrigt fullgjort vårt yrkesetiska ansvar enligt dessa krav.

Vi anser att de revisionsbevis vi har inhämtat är tillräckliga och ändamålsenliga som grund för våra uttalanden.

Styrelsens och verkställande direktörens ansvar

Det är styrelsen och verkställande direktören som har ansvaret för att årsredovisningen och koncernredovisningen upprättas och att de ger en rättvisande bild enligt årsredovisningslagen och, vad gäller koncernredovisningen, enligt International Financial Reporting Standards (IFRS), så som de antagits av EU, och årsredovisningslagen. Styrelsen och verkställande direktören ansvarar även för den interna kontroll som de bedömer är nödvändig för att upprätta en årsredovisning och koncernredovisning som inte innehåller några väsentliga felaktigheter, vare sig dessa beror på oegentligheter eller på fel.

Vid upprättandet av årsredovisningen och koncernredovisningen ansvarar styrelsen och verkställande direktören för bedömningen av bolagets och koncernens förmåga att fortsätta verksamheten. De upplyser, när så är tillämpligt, om förhål-

landen som kan påverka förmågan att fortsätta verksamheten och att använda antagandet om fortsatt drift. Antagandet om fortsatt drift tillämpas dock inte om styrelsen och verkställande direktören avser att likvidera bolaget, upphöra med verksamheten eller inte har något realistiskt alternativ än att göra något av detta.

Revisorns ansvar

Våra mål är att uppnå en rimlig grad av säkerhet om huruvida årsredovisningen och koncernredovisningen som helhet inte innehåller några väsentliga felaktigheter, vare sig dessa beror på oegentligheter eller på fel, och att lämna en revisionsberättelse som innehåller våra uttalanden. Rimlig säkerhet är en hög grad av säkerhet, men är ingen garanti för att en revision som utförs enligt ISA och god revisionssed i Sverige alltid kommer att upptäcka en väsentlig felaktighet om en sådan finns. Felaktigheter kan uppstå på grund av oegentligheter eller fel och anses vara väsentliga om de enskilt eller tillsammans rimligen kan förväntas påverka de ekonomiska beslut som användare fattar med grund i årsredovisningen och koncernredovisningen.

En ytterligare beskrivning av vårt ansvar för revisionen av årsredovisningen och koncernredovisningen finns på Revisorsinspektionens webbplats: www.revisorsinspektionen.se/rn/showdocument/documents/rev_dok/revisors_ansvar.pdf. Denna beskrivning är en del av revisionsberättelsen.

RAPPORT OM ANDRA KRAV ENLIGT LAGAR OCH ANDRA FÖRFATTNINGAR

Uttalanden

Utöver vår revision av årsredovisningen och koncernredovisningen har vi även utfört en revision av styrelsens och verkställande direktörens förvaltning för Carl Bennet AB för år 2016 samt av förslaget till dispositioner beträffande bolagets vinst eller förlust.

Vi tillstyrker att bolagsstämman disponerar vinsten enligt förslaget i förvaltningsberättelsen och beviljar styrelsens ledamöter och verkställande direktören ansvarsfrihet för räkenskapsåret.

Grund för uttalanden

Vi har utfört revisionen enligt god revisionssed i Sverige. Vårt ansvar enligt denna beskrivs närmare i avsnittet Revisorns ansvar. Vi är oberoende i förhållande till moderbolaget och koncernen enligt god revisionssed i Sverige och har i övrigt fullgjort vårt yrkesetiska ansvar enligt dessa krav.

Vi anser att de revisionsbevis vi har inhämtat är tillräckliga och ändamålsenliga som grund för våra uttalanden.

Styrelsens och verkställande direktörens ansvar

Det är styrelsen som har ansvaret för förslaget till dispositioner beträffande bolagets vinst eller förlust. Vid förslag till utdelning innefattar detta bland annat en bedömning av om utdelningen är försvarlig med hänsyn till de krav som bolagets och koncernens verksamhetsart, omfattning och risker ställer på storleken av moderbolagets och koncernens egna kapital, konsolideringsbehov, likviditet och ställning i övrigt.

Styrelsen ansvarar för bolagets organisation och förvaltningen av bolagets angelägenheter. Detta innefattar bland annat att fortlöpande bedöma bolagets och koncernens ekonomiska situation, och att tillse att bolagets organisation är utformad så att bokföringen, medelsförvaltningen och bolagets ekonomiska angelägenheter i övrigt kontrolleras på ett betryggande sätt. Den verkställande direktören ska sköta den löpande förvaltningen enligt styrelsens riktlinjer och anvisningar och bland annat vidta de åtgärder som är nödvändiga för att bolagets bokföring ska fullgöras i överensstämmelse med lag och för att medelsförvaltningen ska skötas på ett betryggande sätt.

Revisorns ansvar

Vårt mål beträffande revisionen av förvaltningen, och därmed vårt uttalande om ansvarsfrihet, är att inhämta revisionsbevis för att med en rimlig grad av säkerhet kunna bedöma om någon styrelseledamot eller verkställande direktören i något väsentligt avseende:


- företagit någon åtgärd eller gjort sig skyldig till någon försummelse som kan föranleda ersättningsskyldighet mot bolaget
- på något annat sätt handlat i strid med aktiebolagslagen, årsredovisningslagen eller bolagsordningen.

Vårt mål beträffande revisionen av förslaget till dispositioner av bolagets vinst eller förlust, och därmed vårt uttalande om detta, är att med rimlig grad av säkerhet bedöma om förslaget är förenligt med aktiebolagslagen.

Rimlig säkerhet är en hög grad av säkerhet, men ingen garanti för att en revision som utförs enligt god revisionssed i Sverige alltid kommer att upptäcka åtgärder eller försummelser som kan föranleda ersättningsskyldighet mot bolaget, eller att ett förslag till dispositioner av bolagets vinst eller förlust inte är förenligt med aktiebolagslagen.

En ytterligare beskrivning av vårt ansvar för revisionen av förvaltningen finns på Revisorsinspektionens webbplats: www.revisorsinspektionen.se/rn/showdocument/documents/rev_dok/revisors_ansvar.pdf. Denna beskrivning är en del av revisionsberättelsen.

Göteborg den 8 maj 2017
PricewaterhouseCoopers AB



Magnus Wilfors
Auktoriserad revisor

Adresser



CARL BENNET AB

Arvid Wallgrens Backe 20
Box 7171
SE-402 33 Göteborg
Telefon: +46 31 741 64 00
VD: Carl Bennet



GETINGE AB

HUVUDKONTOR
Getinge AB
Box 8861,
SE-402 72, Göteborg
Telefon: +46 10 335 0000
VD och koncernchef: Mattias Perjos



AUSTRALIEN

ArjoHuntleigh Healthcare Pty Ltd
Box 330, Hamilton Hill, Perth AU-6163
Telefon: +61 89 337 4111
VD: Michael Luxton

Getinge Australia Pty Ltd
Level 1/205, Queensport Road North
Murarrie, Queensland, AU 4172
Telefon: +61 1800 438 4643
VD: Michael Luxton

Maquet Australia Pty Ltd
Level 2, 4 Talavera Road,
AU-2113 Macquarie Park
Telefon: +61 1800 605 824
VD: Michael Luxton



BELGIEN

ArjoHuntleigh NV/SA
Evenbroekveld 16, Erpe-Mere, BE-9420
Telefon: +32 53 60 73 80
VD: Jan van Megen

Getinge NV
Evenbroekveld 16, Erpe-Mere, BE-9420
Telefon: +32 33 28 10 12
VD: Bettina Quaedvlieg

Maquet Belgium NV
Evenbroekveld 16, Erpe-Mere, BE-9420
Telefon: +32 53 60 7380
VD: Rob Geraerds och Patrick Blyau



BRASILIEN

Maquet do Brasil
Equipamentos Medicos Ltda.
Rua Tenente Alberto Spicciati, 200 Barra
Funda, São Paulo, BR-01140-130
Telefon: +55 11 2608 7400
VD: Norman Günther

Maquet Cardiopulmonary do Brasil Industria e Comercio Ltda.

Jordanesia - Cajamar / São Paulo,
BR- 07755-240
Telefon: +55 11 4898 7768
VD: Norman Günther



COLOMBIA

Maquet Colombia S.A.S.
Edificio Astoria Carrera 16 N° 95 – 70
Oficina 701 Bogota, D.C.
Telefon: +57 1 7438124
VD: Daniel Merlo



COSTA RICA

Getinge Shared Services Costa Rica SA
Avenida Escazú Edificio 101B Piso #5
Escazú, San José 10203
Telefon: +506 4100 - 5523
VD: Alejandro Sibaja



DANMARK

ArjoHuntleigh A/S
Vassingerødvej 52, Lyngø, DK-3540
Telefon: +45 4 913 8486
VD: Magnus Back

Cetrea A/S
Brendstrupgaardsvej 21F, Aarhus, DK-8200
Telefon: +45 38 400 570
VD: Jens Knobe

Getinge Danmark A/S
Industriparken 44B, Ballerup, DK-2750
Telefon: +45-459 32 727
VD: Magnus Back

Getinge IT Solutions ApS
Amaliegade 4
DK-1256 Copenhagen K
Telefon: +45 33 33 88 55
VD: Michael Lunau

Maquet Danmark A/S
Industriparken 44 B, DK-2750 Ballerup
Telefon: +45 4694 4216
VD: Magnus Back



DOMINIKANSKA REPUBLIKEN

Getinge Dominican Republic, SA
Carretera sanchez, KM 18 1/2 ;
Cameron Clark street, building 9
91000 Haina, San Cristobal
Telefon: 809-908-0055
VD: Mikael Persson



FINLAND

Getinge Finland Oy
Ångsgatan 8, FI-02200 Esbo
Telefon: +358-96 82 41 20
VD: Magnus Back

Maquet Finland Oy
Ångsgatan 8, FI-02200 Esbo
Telefon: +358-96 82 41 250
VD: Magnus Back



FRANKRIKE

ArjoHuntleigh SAS
2 Avenue Alcide de Gasperi
59436 RONCQ CEDEX
Telefon: +33-320 281 313
VD: Stéphane Le Roy

Getinge France SAS
7 avenue du Canada CS20049
91942 Courtaboeuf Les Ulis
Telefon: +33-164 868 900
VD: Stéphane Le Roy

Getinge Infection Control SAS
30, Boulevard de l'Industrie,
FR-31170 Tournefeuille,
Telefon: +33-561 151 111
VD: Joacim Lindoff

Getinge-La Calhène
1, Rue du Comté de Donegal,
FR-41100 Vendôme,
Telefon: +33-254 734 747
VD: Boris Leonard

Getinge Lancer SAS
30, Boulevard de l'Industrie,
FR-31170 Tournefeuille,
Telefon: +33-561 151 111
VD: Gregory Pinaton

Intervascular SAS
ZI Athelia I
La Ciotat, FR-13600
Telefon: + 33-442 084 646
VD: Hervé Lazarz

Maquet SAS
Parc de Limère Avenue de la Pomme de Pin
CS 10008 Ardon, FR-45074 Orleans
Telefon: +33 238 258 888
VD: Joacim Lindoff


FÖRENADE ARABEMIRATEN

Getinge Group Middle East FZ-LLC
G005 Nucleotide Complex Dubai Science
Park Box 214742 Dubai,
Telefon: +971 4 447 0963
VD: Salah Malek


HONGKONG

ArjoHuntleigh (Hong Kong) Ltd.
Unit 1510-1517 Kowloon Commerce
Center, Tower 2, 51 Kwai Cheong Road,
Kwai Chung, New Territories, Hong Kong
Telefon: +852-2207 6111
VD: CM Leung

Getinge Hong Kong Company Ltd.
Unit 1510-1517 Kowloon Commerce
Center, Tower 2, 51 Kwai Cheong Road,
Kwai Chung, New Territories, Hong Kong
Telefon: +852 2207 6111
VD: CM Leung

Getinge Group Hong Kong Ltd
Unit 1510-1517 Kowloon Commerce
Center, Tower 2, 51 Kwai Cheong Road,
Kwai Chung, New Territories, Hong Kong
Telefon: +852-2207 6111
VD: CM Leung


INDIEN

ArjoHuntleigh Healthcare India Pvt. Ltd.
Plot No. 8, Shah Industrial Estate,
Off Veera Desai Road, Andheri (West)
Mumbai, India 400053
Telefon: + 91 22 6694 6697
VD: Dr. Gurmukh Advani

Getinge India Pvt.Limited
Plot No. 8, Shah Industrial Estate,
Off Veera Desai Road, Andheri (West)
Mumbai, India 400053
Telefon: + 91 22 4260 8000
VD: Dr. Gurmukh Advani

Maquet Medical India Pvt.Ltd
Mehta Trade Centre,
Sir Mathuradass Vissanji Road,
Shivaji Colony, Andheri (East)
Mumbai, IN – 400 099
Telefon: +91 22 406 921 00
VD: Dr. Gurmukh Advani


IRLAND

ArjoHuntleigh Ireland Ltd
EA House Damastown Industrial Park
Dublin 15
Telefon: +353 01 809 8960
VD: Avril Forde

Maquet Ireland Ltd
B6 Calmount Business Park,
Ballymount, Dublin 12
Telefon: +353 1 426 0032
VD: Avril Forde


ITALIEN

ArjoHuntleigh S.p.A.
Via Giacomo Peroni 400-402,
Rome, IT-00131
Telefon: +39-068 742 62 11
VD: Roberto Chareun

Getinge S.p.A.
Via Giacomo Peroni 400/402,
Rome, IT-00131
Telefon: +39-066 56 631
VD: Roberto Chareun

Maquet Italia S.p.A.
Via Gozzano 14, Cinisello Balsamo,
Milan, IT-20092
Telefon: +39 026 111 35200
VD: Roberto Chareun


JAPAN

Getinge Group Japan K.K.
Sphere tower tennoz 23F
2-2-8 Higashi-shinagawa, Shinagawa-ku,
Tokyo 140-0002
Telefon: +81 3 5463 8310
VD: Hideaki Yamashita


KANADA

ArjoHuntleigh Canada Inc.
90-300 Matheson Boulevard West
Mississauga, ON, L5R 3R3
Telefon: +1 905 238 7880
VD: Anne Sigouin

ArjoHuntleigh Magog Inc.
2001, Tanguay,
Magog, Quebec J1X 5Y5
Telefon: +1-819 868 0441
VD: Mikael Persson

Getinge Canada Ltd
90-300 Matheson Boulevard West
Mississauga, ON, L5R 3R3
Telefon: +1 905 629 8777
VD: Anne Sigouin

Maquet-Dynamed Inc
235 Shields Court, Markham,
Ontario, L3R 8V2
Telefon: +1 905 752 3300
VD: Therese Mueller


KINA

**ArjoHuntleigh (Shanghai)
Medical Equipment Co. Ltd.**
4F, No.3, Lane 128, Lin Hong Road
CN-200 335 Shanghai
Telefon: +86 21 61973999
VD: Craig Roddy

Acare Medical Science Co. Ltd.
No. 6, Hongxingyi Road, Hongwan
Industrial Park, Nanping, Xiangzhou District,
CN-519060 Zhuhai, China
Telefon: +86 756 6326 108
VD: Kevin Zhao

Getinge (Shanghai) Trading Co. Ltd.
No.3, Lane 128, Lin Hong Road,
Changning District
CN-200 335 Shanghai
Telefon: +86 21 61973999
VD: Florian Mond

Getinge (Suzhou) Co. Ltd.
No. 158, Fang Zhou Road, SIP,
CN-215024 Suzhou, Jiangsu
Telefon: +86 512 6283 8966
VD: Kevin Zhao

**Maquet (Shanghai) Medical
Equipment Co. Ltd.**
No. 158, Fang Zhou Road, SIP,
CN-215024 Suzhou, Jiangsu
Telefon: +86 512 6283 8966
VD: Florian Mond

**Maquet (Shanghai) Medical
Equipment Co. Ltd.**
No.3, Lane 128, Lin Hong Road,
Changning District
CN-200 335 Shanghai
Telefon: +86 21 619 739 99
VD: Florian Mond

Maquet (Suzhou) Co. Ltd.
No. 158, Fang Zhou Road, SIP,
CN-215024 Suzhou, Jiangsu
Telefon: +86 512 6936 9206
VD: Shukun Liu


KOREA

ArjoHuntleigh Korea Co. Ltd.
13F KeumKang Building,
681 Yeoksam-dong, Gangnam-gu,
06143, Seoul,
Telefon: +82 2567 6501
VD: Hyun Dong Kim

Getinge Korea Co. Ltd.
13F KeumKang Building, 304,
Bongeunsa-ro, Gangnam-gu,
06143, Seoul,
Telefon: +82 2567 1240
VD: Hyun Dong Kim

Maquet Medical Korea Co., Ltd.
13F, KeumKang Building, 304,
Bongeunsa-ro Gangnam-gu,
06143, Seoul,
Telefon: +82 255 822 71
VD: Hyun Dong Kim



MEXIKO

Maquet Mexicana, S. de R.L. de C.V.
World Trade Center
Calle de Montecito no 38, piso 10,
oficina 33, Colonia Nápoles,
03810, México, D.F.
Telefon: +52 55 9000 8970
VD: Rogerio Sanson Rodriguez Da Silva

**Pulsion Medical Systems
S. de R.L. de C.V.**
Hamburgo No. 206 Int. 404, Col. Juarez
06600 Mexico; D.F.
Telefon: +52 (55) 5207 6115
VD: Julio Cesar Priego Orueta



NEDERLÄNDERNA

ArjoHuntleigh Netherlands BV
Biezenwei 21, Tiel, NL-4004MB
Telefon: +31 344 640 800
VD: Jan van Megen

Getinge BV
Biezenwei 21, Tiel, NL-4004MB
Telefon: +31 (0) 344-809 900
VD: Bettina Quaedvlieg

Maquet Netherlands BV
Oscar Romerolaan 3,
NL-1216, TJ Hilversum,
Telefon: +31 35 62 55 320
VD: Rob Geraerdt

Maquet Verwaltungs BV
Biezenwei 21, Tiel, NL-4004MB
Telefon: +31 344 640 800
VD: Reinhard Mayer



NORDIRLAND

ArjoHuntleigh UK (Belfast Office)
19 Heron Road Sydenham Business Park,
Unit 16-18, BT3 9LE, Belfast
Telefon: +44 (0)28 9050 2000
VD: Avril Forde



NORGE

ArjoHuntleigh Norway AS
Olaf Helsets vei 5, Oslo, NO-0694
Telefon: +47 2208 0050
VD: Magnus Back

Getinge Norge A/S
Strandveien 13, Lysaker, NO-1366
Telefon: +47 2303 5200
VD: Magnus Back



NYA ZEELAND

ArjoHuntleigh Limited
34 Vestey Drive, Mt Wellington,
Auckland 1060
PO Box 132-262, Sylvia Park,
Auckland 1644
Telefon: +64 9 573 5344
VD: Anthony Blyth



POLEN

ArjoHuntleigh Polska Sp.z.o.o.
ul. Ks. Wawrzyniaka 2,
Komorniki, PL-62-052
Telefon: +48 61 662 1550
VD: Jacek Hupalo

Getinge IC Production Poland SP. z.o.o.
Szkolna 30,
Plewiska, PL-62064
Telefon: +48 61 630 9900
VD: Jacek Hupalo

Getinge Poland Sp z.o.o.
ul. Osmańska 14,
02-823 Warszawa
Telefon: +48-22 882 06 26
VD: Jerzy Bartos

Maquet Polska Sp.z.o.o.
ul. Osmańska 14,
02-823 Warszawa
Telefon: +48 22 882 06 44
VD: Waldemar Magnuszewski

Getinge Shared Services Sp. z o.o.
Klimateckiego 1
30-705 Krakow
Telefon: +48 12 385 42 22
VD: Agnieszka Obuchowska



PORTUGAL

Getinge Group Portugal Unipessoal Lda
Rua Poeta Bocage, 2 -2G,
PT-1600-233, Lisbon
Telefon: +351 214 189 815
VD: Rui Viegas



RYSSLAND

Maquet LLC
Stanislavskogo street 21, Building 3
Moscow, RU-109004
Telefon: +7 495 514 0055
VD: Kseniya Ulyanova



SCHWEIZ

ArjoHuntleigh AG
Fabriksstrasse 8,
CH-4614 Haegendorf, Solothurn
Telefon: +41-61 3379 777
VD: Torsten Van Steelandt

Getinge Schweiz AG
Quellenstrasse 41b CH-4310 Rheinfelden
Telefon: +41 61 836 47 70
VD: Rob Geraerdt

Maquet AG
Wilerstrasse 75,
CH-9200 Gossau/SG
Telefon: +41 71 3350 303
VD: Rob Geraerdt



SERBIEN

Getinge Group South East Europe Ltd.
Spaniskih Boraca 3,
11070, Belgrade,
Telefon: +381 11 7856370
VD: Sasa Pozder



SINGAPORE

ArjoHuntleigh Singapore Pte Ltd
6 Temasek Blvd
#29-00 Suntec City Tower 4
Singapore, SG- 38986
Telefon: +65 6293 3387
VD: Teodor Johansson

Getinge Singapore Pte. Ltd
20, Bendemeer Road
#06-04 Cyberhub Building
Singapore 339914
Telefon: +65-6 396 7298
VD: Teodor Johansson

Maquet South East Asia Pte.
20, Bendemeer Road
#06-04 Cyberhub Building
Singapore 339914
Telefon: +65 6 296 1992
VD: Teodor Johansson



SLOVAKIEN

Maquet Slovakia s.r.o.
Pribinova 25, Bratislava, SK-81109
Telefon: +42 1 2335 59150
VD: Jiri Lacina



SPANIEN

Getinge Group Spain S.L.
C/Marie Curie 5,Edificio Alfa Planta 6
ES-28521 Rivas Vacia Madrid
Telefon: +34 91 678 1652
VD: Manuel Moreno



STORBRITANNIEN

Altrax Group, Ltd
Unit 5 Bowling Hill Business Park,
Chipping Sodbury
BS37 6JL, Bristol
Telefon: +44 145 431 8373
VD: Michael Lunau

ADRESSER

ArjoHuntleigh – UK
ArjoHuntleigh House
Houghton Hall Business Park
Houghton Regis
Bedfordshire, LU5 5XF
Telefon: +44 (0) 1582 745 767
VD: Khizer Ibrahim

Getinge UK Ltd
17 Maisies Way
DE55 2DS South Normanton, Derbyshire
Telefon: +44 (0) 1773 814730
VD: Avril Forde

Maquet Ltd
14-15 Burford Way, Boldon Business Park,
Sunderland, Tyne & Wear, NE35 9PZ
Telefon: +44 191 519 6200
VD: Avril Forde

SVERIGE

ArjoHuntleigh AB
Hans Michelsensgatan 10,
SE-211 20, Malmö
Telefon: +46 10 335 4500
VD: Joacim Lindoff

ArjoHuntleigh International AB
Hans Michelsensgatan 10,
SE-21120, Malmö
Telefon: +46 10 335 45 00
VD: Rasmus Spang-Kildegaard

Arjo Scandinavia AB
Hans Michelsensgatan 10,
SE-21120, Malmö
Telefon: +46 10 335 45 00
VD: Magnus Back

Getinge AB
P.O. Box 8861
SE-402 72, Göteborg
Telefon: +46 10 335 0000
VD: Mattias Perjos

Getinge Disinfection AB
Box 1505
SE-35115, Växjö
Telefon: +46-10 335 9800
VD: Leif Persson

Getinge Infection Control AB
Box 69
SE-305 05, Getinge
Telefon: +46 10 335 0000
VD: Joacim Lindoff

Getinge International AB
Box 69
SE-305 05, Getinge
Telefon: +46 10 335 0000
VD: Olivier Bertolini

Getinge Sterilization AB
Box 69
SE-305 05, Getinge
Telefon: +46 10 335 0000
VD: Anna Eklöf-Persson

Maquet Critical Care AB
Box 6108
SE-171 06, Solna,
Telefon: +46 (0)10 335 7300
VD: Ulf Andersson

Maquet Nordic AB
Röntgenvägen 2,
SE-171 54, Solna,
Telefon: +46 (0)10-335 7736
VD: Magnus Back

SYDAFRIKA

ArjoHuntleigh South Africa (Pty) Ltd
Box 16216,
Pretoria North, 0116
Telefon: +27 12 527 2000
VD: Karen Botma

Huntleigh Africa (Pty) Ltd
Box 16216,
Pretoria North, 0116
Telefon: +27 12 527 2000
VD: Shar Rabial

Maquet Southern Africa (Pty) Ltd.
Box 16216,
Pretoria North, 0116
Telefon: +27 12 527 2000
VD: Karen Botma

TAIWAN

Getinge Group Taiwan Co. Ltd.
Rm. A1, 6F., No.16, Sec. 4, Nanjing E. Rd.,
Songsshan Dist., Taipei city 105
Telefon: + 886-2-81616588
VD: YF Lin

TJECKIEN

ArjoHuntleigh s.r.o.
Hlinky 118,
Brno, CZ-603 00
Telefon: +420 225 092 307
VD: Jiri Lacina

Getinge Czech Republic, s.r.o
Na Strzi 65/1702, CZ-140 00 Praha 4
Telefon: +42 02 51 56 42 86
VD: Pavel Krivonoska

Maquet Czech Republic s.r.o.
Na Strzi 65/1702, CZ-140 00 Praha 4
Telefon: +420 731 991 522
VD: Jiri Lacina

THAILAND

Maquet Thailand
5 soi 4 Krungthep Kreetha Road
Huamark Bangkok
TH-10240, Bangkok,
Telefon: +66 2 704 4388
VD: Yaowapa Hatthasakul

TURKIET

**Getinge Saglik Urunleri
Ith.Ihr.Tic.San. Ve Ltd**
Buyukhanli Plaza Kucukbakkalkoy
Mahallesi Defne Sokak No:3 Kat.8
34750 Istanbul
Telefon: +90 216 360 62 74
VD: Vecihe Özek

Maquet Cardiopulmonary Medikal
Serbest Bolge R Ada,
108/1,109/1,110/1,111/1 Parseller 1
Cadde Dış Kapı No:8 Adres
No: 2419050956 Yeni Liman
TR-07070 Antalya
VD: Murat Calik

**Maquet Tibbi Sistemler
San. Ve Tic.Ltd. A.S.**
Buyukhanli Plaza Kucukbakkalkoy
Mahallesi Defne Sokak No:3 Kat.8
34750 Istanbul
Telefon: +90 216 444 66 78
VD: Vecihe Ozek

Trans Medikal Aletler Sanayi ve Tic A.Ş
Ahievran 1. OSB Kırımhanlığı Cad. No:6
Sincan TR-06930, Ankara,
Telefon: +90 312 385 77 20
VD: Mehmet Nuri Ak

**Getinge Stericool Medikal
Aletler Sanayi ve
Ticaret Anonim Şirketi**
Ahievran 1. OSB Kırımhanlığı Cad. No:6
Sincan TR-06930, Ankara,
Telefon: +90 312 387 39 40
VD: Mehmet Nuri Ak

TYSKLAND

ArjoHuntleigh GmbH
Peter-Sander-Strasse 10,
DE-55252 Mainz-Kastel,
Telefon: +49-613 418 60
VD: Rob Geraerds

Getinge Vertrieb und Service GmbH
Kehler Strasse 31, DE-76437 Rastatt,
Telefon: + 49-722 293 26 45
VD: Rob Geraerds

Huntleigh Healthcare GmbH
Peter-Sander-Straße 10,
DE- 55252, Mainz-Kastel
Telefon: +49-613 418 60
VD: Rob Geraerds

Huntleigh Nesbit Evans Healthcare GmbH
Industriering Ost 66, DE-47906, Kempen
Telefon: +49-215 255 11 11
VD: Peter Cashin

Maquet Cardiopulmonary AG
Kehler Strasse 31, DE-76437 Rastatt,
Telefon: +49-722 293 20
VD: Mikael Johansson

Maquet Medical Systems AG
Kehler Strasse 31, DE-76437 Rastatt,
Telefon: +49-722 293 20
VD: Reinhard Mayer

Maquet GmbH
Kehler Strasse 31, DE-76437 Rastatt,
Telefon: +49-722 293 20
VD: Dr. Dieter Engel

**Maquet Vertrieb und Service
Deutschland GmbH**
Kehler Strasse 31, DE-76437 Rastatt,
Telefon: +49-722 293 20
VD: Rob Geraerds

MAQUET Hospital Solutions GmbH
Kehler Strasse 31, DE-76437 Rastatt,
Telefon: +49-722 293 20
VD: Dr. Björn Werner

MediKomp GmbH
Kehler Strasse 31, DE-76437 Rastatt,
Telefon: +49-722 293 20
VD: Jerome Barone

Pulsion Medical Systems SE
Hans-Riedl-Strasse 21
DE-85622, Feldkirchen,
Telefon: +49-894 599 140
VD: Stephan Andreas Haft och Dr. Sergej
Kammerzell



UKRAINA

Maquet LLC
Glybochitskaya 17 d, Building 1
04050 Kiev
Telefon: +38(044) 207-43-43
VD: Elena Khomenko



USA

ArjoHuntleigh Inc.
2349 West Lake Street, Suite 250,
Addison, IL 60101
Telefon: +1 800-323-1245
VD: Raoul Quintero

Atrium Medical Corporation
5 Wentworth Drive
Hudson, New Hampshire 03051-4929,
Telefon: +1 603 880 1433
VD: Jens Viebke

Getinge USA Inc
1777 East Henrietta Road, Rochester,
NY 14623-3133
Telefon: +1 585 475 1400
VD: Christopher Odom

Lancer Sales USA Inc
1150 Emma Oaks TRL STE 140
FL-32746 LAKE MARY FL
Telefon: +1-4073278488
VD: Christopher Odom

MAQUET Cardiovascular LLC
45 Barbour Pond Drive,
Wayne, New Jersey 07470
Telefon: +1 973-709-7000
VD: Philip Freed

Datascope Corp.
15 Law Drive 07004, Fairfield, NJ
Telefon: +1-800-777-4222
VD: Ajeay Atre

SteriTec Products MFG Inc
74 Inverness Dr. E Englewood, CO 80112
Telefon: +1 303 660 4201
VD: Dale Schuster



ÖSTERRIKE

ArjoHuntleigh GmbH
ArjoHuntleigh GmbH Lemböckgasse 49,
Stg. A/ 4.OG AT-1230 Vienna
Telefon: +43-1-866 56 4436
VD: Torsten van Steelandt

**Maquet Medizintechnik
Vertrieb und Service GmbH**
Kärntner Ring 12, AT-1010 Vienna
Telefon: +43 1 8651 4870
VD: Rob Geraerds

 **LIFCO AB****HUVUDKONTOR**

Lifco AB

Verkmästaregatan 1

SE-745 85 Enköping

Webb: www.lifco.se

E-mail: ir@lifco.se

Telefon: 072 717 59 33

VD och koncernchef: Fredrik Karlsson

**AUSTRALIEN**

Auger Torque Australia Pty Ltd

122 Boundary Road, Rocklea

Queensland 4106, Australien

Webb: augertorque.com.au

E-mail: sales@augertorque.com.au

Telefon: +61 73274 2077

Fax: +61 73274 5077

VD: James Baird

Brokk Australia Pty

9 Colorado Court

Morphett Vale SA 5162, Australien

Webb: brokkaustralia.com.au

Telefon: +61 8 8387 7742

Fax: +61 8 8387 7743

VD: Wilhelm Visser

Eldan-Westrup South Pacific Pty Ltd

8 Powell Street Killara 2071

New South Wales, Australien

Webb: eldan-recycling.com

E-mail: jimh@eldan-recycling.com

Telefon: +61 29844 5430

Fax: +61 4000 35326

VD: Toni Reftman

**BELGIEN**

Modul-System N.V./S.A

Wayenborgstraat 15

B-2800 Mechelen, Belgien

Webb: modul-system.be

E-mail: info@modul-system.be

Telefon: +32 15 28 52 00

Fax: +32 15 28 52 09

VD: Kathleen Smets

**DANMARK**

aldente a/s

Nydamsvej 8

8362 Hørning, Danmark

Webb: aldente.dk

E-mail: info@aldente.dk

Telefon: +45 87 68 16 01

VD: Vibeke Mikkelsen

Dansk Nordenta a/s

Nydamsvej 8

8362 Hørning, Danmark

Webb: nordenta.dk

E-mail: nordenta.dk@nordenta.dk

Telefon: +45 87 68 16 11

VD: Claus Holmgaard

Eldan Recycling A/S

Vaerkmestervej 4

5600 Faaborg, Danmark

Webb: eldan-recycling.com

E-mail: info@eldan-recycling.com

Telefon: +45 63 61 25 45

Fax: +45 63 61 25 40

VD: Toni Reftman

Modul-System HH A/S

Midtager 28

DK-2650 Brøndby, Danmark

Webb: modul-system.dk

E-mail: info@modul-system.dk

Telefon: +45 70 25 21 60

Fax: +45 46 15 61 60

VD: Lennart Nielsen

Proline Denmark APS

Langebjergvænget 8 A, st. tv.

4000 Roskilde, Danmark

Webb: prolineas.dk

E-mail: info@proline-group.dk

Telefon: +45 6361 8545

VD: Henrik Sørensen

**ESTLAND**

AS Hekotek

Põrguvälja tee 9 Jüri, Rae vald

75306 Harjumaa, Estland

Webb: hekotek.ee

E-mail: hekotek@hekotek.ee

Telefon: +372 605 1450

Fax: +372 605 1451

VD: Heiki Einpaul

DAB Eesti OÜ

Kungla 2

76505 Harjumaa, Estland

Webb: dabdental.ee

E-mail: info@dabdental.ee

Telefon: +372 6 39 13 20

VD: Pille Männisalu

Leab Eesti OÜ

Põikmäe 1 Tännassilma Tehnopark 76406

Saku vald, Estland

Webb: leab.se

E-mail: peeter.kallikivi@wintech.se

Telefon: +372 6503 200

Fax: +372 6503 201

VD: Erki Hirv

**FILIPPINERNA**

InteraDent Zahntechnik Inc

Pascor Drive

RP-1704 Paranaque, Metro Manila,

Filippinerna

E-mail: gguillermo@interadent.com.ph

Telefon: +63 2 852 4029

VD: Dieter Schneider

West Road Properties

Interadent Bldg, L3275 Pascor Drive Sto.

Niño, Parañaque City, Filippinerna

E-mail: gguillermo@interadent.com.ph

Telefon: +63 2 852 4029

**FINLAND**

Hammasväline Oy

PL 15

02101 Espoo, Finland

Webb: hammasvaline.fi

Telefon: +358 10 588 6000

Fax: +358 10 588 6999

VD: Kalle Salmela

Heinola Sahakoneet Oy

PL 24

Tehtaantie 21, 18101 Heinola, Finland

Webb: heinolasm.fi

E-mail: etunimi.sukunimi@heinolasm.fi

Telefon: +358 3 848 411

Fax: +358 3 848 4301

VD: Kari Kiiskinen

Kinshofer Aponox Finland Oy

Realparkinkatu 9

FI-37570 Lempäälä, Finland

Webb: kinshofer.com

E-mail: sales-finland@kinshofer.com

Telefon: +358 75 7540 200

Fax: +358 3 6870 466

VD: Juha Strandberg

MDH Suomi OY

Hämeenpuisto 27b A 2 d

33210 Tampere, Finland

Webb: mdh.fi

Telefon: +358 20 735 1710

VD: Kalle Salmela

Modul-System FINLAND OY

PL 118

01301 Vantaa, Finland

Webb: modul-system.fi

E-mail: myynti@modul-system.fi

Telefon: +358 20 771 0880

VD: Timo Liikanen

Prolinesystems Relining Oy

Sahaajankatu 12

00880 Helsinki, Finland

Webb: prolineoy.fi

E-mail: info@prolineoy.fi

Telefon: +358 40 560 29 68

VD: Risto Heiniemi

**FRANKRIKE**

Albro Technologies SARL

Zac du Chapolin

646 rue Juliette Récamier

69970 Chaponnay, Frankrike

Webb: rapidgranulator.com

E-mail: info@rapidgranulator.com

Telefon: +33 472 15 22 80

Fax: +33 437 70 1849

VD: Augas Xavier

Brokk France SAS
ZI Inova 3000 BP.20033
88151 Thaon les Vosges cedex,
Frankrike
Webb: brokk.fr
E-mail: info@brokk.fr
Telefon: +33 3 29 390 390
Fax: +33 3 29 390 391
VD: Michel Sanz

Kinshofer France SARL
B.P.20100
67213 Obernai Cedex, Frankrike
Webb: kinshofer.com
E-mail: sales-france@kinshofer.com
Telefon: +33 3883955 00
Fax: +33 388 7906 75
VD: Thomas Friedrich

Modul-System S.A.
40 Avenue Graham Bell
ZAC Léonard de Vinci
77600 Marne la Vallé, Frankrike
Webb: modul-system.fr
E-mail: info@modul-system.fr
Telefon: +33 1 60 17 64 75
Fax: +33 1 60 17 64 71
VD: Philippe Tavel

 **ITALIEN**

Brokk Italia Srl
Italien
Webb: brokk.com/it
E-mail: roberto.ruberto@brokk.it
Telefon: +39 33 1854 5276
VD: Roberto Ruberto

Rapid Italy Srl
Via Sopra cornio 7B
30010 Campolongo Maggiore Venezia,
Italien Webb: rapidgranulator.com
E-mail: info@rapidgranulator.com
Telefon: +39 49 972 8252
Fax: +39 49 972 5829
VD: Fabio Bello

 **KANADA**

Kinshofer Liftall Inc
5040 Mainway Drive, Unit #11 Burlington,
ON L7L 7G5, Kanada
Webb: kinshofer.com
E-mail: sales-northamerica@kinshofer.com
Telefon: +1 905 335 2856
Fax: +1 905 335 4529
VD: Thomas Friedrich

 **KINA**

Auger Torque China Co, Ltd
Baozhan Road, Tongyi Industizone
Dongwu, Yinzhou, Ningbo 315114, Kina
Webb: augertorque.com
VD: Alistair Brydon

Brokk Beijing Machies Co Ltd
Kina
Webb: brokk.com.cn
E-mail: info-2008@brokk.com.cn
Telefon: +86 10 8225 5331/5332
Fax: +86 10 8225 5330
VD: William Liu

Darda Kinshofer Construction
VD: Samuel Zhang
Unit #306, Landmark Tower 2
8 Dongsanhuan Road, Beijing 100004, Kina
Webb: darda.com.cn
E-mail: info@darda.com.cn
Telefon: +86 10 6590 6422
Fax: +86 10 6590 6423
Machinery Co Ltd

Rapid Granulate Machinery (Shanghai)
Building 1, 1198 Jidi Road, Minhang District
201107 Shanghai, Kina
Webb: rapidgranulator.com
E-mail: info@rapidgranulator.com
Telefon: +86 21 6760 1875
Fax: +86 21 6760 1832
VD: Bengt Rimark

 **LETTLAND**

DAB Dental Latvia Ltd
Dzelzavas iela 117
Riga, 1021, Lettland
Webb: dabdental.lv
E-mail: info@dabdental.lv
Telefon: +371 677 847 56
Fax: +371 677 847 50
VD: Beate Eglite

 **LITAUEN**

DAB Dental UAB
Laisves pr. 75
06144 Vilnius, Litauen
Webb: dabdental.lt
E-mail: dental@dabdental.lt
Telefon: +370 8 800 20033
Fax: +370 8 5 233 4322
VD: Agne Bagdziunaite

 **NEDERLÄNDERNA**

Demolition and Recycling Equipment BV
Den Hoek 10
5845 EL St. Anthonis, Nederländerna
Webb: en.demarec.nl
E-mail: info@demarec.com
Telefon: +31 485 442 300
Fax: +31 485 442 120
VD: Ruud de Gjer, Marcel Vening

Modul-System Netherland BV
Govert van Wijnkade 42
3144 EG Maassluis, Nederländerna
Webb: modul-system.nl
E-mail: nl@modul-system.com
Telefon: +31 10 592 80 38
Fax: +31 10 592 91 13
VD: Rutger Gielen

P-Line Netherlands BV
Wijkemeerweg 42 C
1948 NW Beverwijk, Nederländerna
Webb: proline-group.nl
E-mail: info@proline-group.nl
Telefon: +31 85 273 76 50
Fax: +31 85 273 76 55
VD: Frans van Veen

 **NORGE**

Auto-Maskin AS
Hvamsvingen 22
2013 Skjetten, Norge
Webb: auto-maskin.com
E-mail: office@auto-maskin.com
Telefon: +47 64 84 52 00
VD: Svein Arild Hagnaess

Brokk Norge AS Norway
Webb: brokk.com/no
Telefon: +47 9483 9507
VD: Dag-Helge Andresen

Cenika AS
Industrigata 13
3414 Lierstranda, Norge
Webb: cenika.no
E-mail: post@cenika.no
Telefon: +47 322 40 300
VD: Svein Tore Moe

Eleiko AS
Postboks 119
1309 Rud, Norge
Webb: eleiko.se
E-mail: info@eleiko.se
Telefon: +47 96 019 099
VD: Toni Reftman

Jacobsen Dental AS
Boks 97, Alnabru
0614 Oslo, Norge
Webb: jacobson-dental.no
E-mail: firmapost@jacobson-dental.no
Telefon: +47 22 79 20 20
Fax: +47 22 79 20 21
VD: Björn Myhre

LIC Scandenta AS
Postboks 443, Skytterdalen 6
1337 Sandvika, Norge
Webb: licscadenta.no
E-mail: firmapost@licscadenta.no
Telefon: +47 67 80 58 80
Fax: +47 67 54 57 10
VD: Arild Haugeland

Modul-System AS
Carl Bergersens vei 5 1481 Hagan, Norge
Webb: modul-system.no
E-mail: info@modul-system.no
Telefon: +47 67 07 72 73
VD: Vegard Amundsen

Nessco Holding AS
se Nessco AS
VD: Silje Hauland

ADRESSER

Nessco AS

Postboks 3 Furuset
1001 Oslo, Norge
Webb: nessco.no
E-mail: firmapost@nessco.no
Telefon: +47 22 91 85 00
VD: Geir Kagnes

Nordesign AS

Granåsveien 7
7048 Trondheim, Norge
Webb: nordesign.no
E-mail: nordesign@nordesign.no
Telefon: +47 73 84 95 00
Fax: +47 73 91 40 80
VD: Jens Juberg

Proline Norge AS

Frysjavaen 35
0884 Oslo, Norge
Webb: proline-group.com
E-mail: info@proline-group.no
Telefon: +47 81 50 08 98
VD: Reidar Magnussen

Tamrotor Marine Compressors AS

Prof. Birkelands Vei 24D 1081 Oslo, Norge
Webb: tmc.no
E-mail: mail@tmc.no
Telefon: +47 22 91 85 00
Fax: +47 22 91 84 93
VD: Per Alf Kjellin

Technomedics AS

Gramveien 68
1832 Askim, Norge
Webb: technomedics.no
E-mail: post@technomedics.no
Telefon: +47 69 88 79 20
Fax: +47 69 88 79 30
VD: Arild Haugeland

POLEN

Modul-System Polska Sp. z o.o.

Jaworowa, ul.
Drukarska 1, Warsaw, Polen
Webb: modul-system.pl
E-mail: info@modul-system.pl
Telefon: +48 22 878 14 91
Fax: +48 22 878 14 91
VD: Marcin Papuzinski

RYSSLAND

Sorb OOO

10th Krasnoyarskaya,
LITER A 22 Litera A Business center
"Kellermann Center"
Sankt-Petersburg 190103, Ryssland
Webb: sorb-spb.ru
E-mail: olga.sizemova@hekotek.ee
Telefon: +7 812 327 3655
Fax: +7 812 327 3670
VD: Heiki Einpaul

SCHWEIZ

Brokk Switzerland GmbH

Schweiz
Webb: brokk.com/ch
E-mail: rene.walker@brokk.ch
Telefon: +41 41 755 39 77
Fax: +41 41 755 39 78
VD: Dieter Kaupp

M+W Dental Swiss AG

Länggstrasse 15
8308 Illnau, Schweiz
Webb: mwidental.ch
E-mail: kontakt@mwidental.ch
Telefon: +41 800 002 300
Fax: +41 800 002 006
VD: Christina Kreis

SINGAPORE

Brokk Asia-Pacific Plc. Ltd

Singapore
Webb: brokk.com/sgp
E-mail: info@brokk.com.sg
Telefon: +65 6316 2500
Fax: +65 3125 7439
VD: Richard Yip

Rapid Granulator Singapore Pte Ltd

63, Hillview Ave. 10-17 A Lam Soon
Industrial Building
669569 Singapore, Singapore
Webb: rapidgranulator.com
E-mail: info@rapidgranulator.com
VD: Bengt Rimark

TMC Compressors Asia Pte Ltd

21 Bukit Batok Crescent, #15-79 WCEGA
Tower 658065 Singapor, Singapore
Webb: tmc.sg
E-mail: singapore@tmc.sg
Telefon: +65 6659 0987
VD: Per Alf Kjellin

SLOVENIEN

Prodent Int. d.o.o.

Zvezna ulica 2A
1000 Ljubljana, Slovenien
Webb: prodent.si
E-mail: info@prodent.si
Telefon: +368 1 5204 800
Fax: +386 1 5204 822
VD: Vojco Andjelic

STORBRIANNIEN

Auger Torque Europe Ltd

Hazleton, Cheltenham,
GL54 4DX, England
Webb: augertorque.com
E-mail: sales@augertorque.com
Telefon: +44 1451 861652
Fax: +44 1451861660
VD: Alistair Brydon

Auto-Maskin UK Ltd

Tingdene house 21-24, Bradfield Road,
Finedon industrial estate
Wellingborough Nn84hb, Storbritannien
Webb: auto-maskin.com
E-mail: sales.uk@auto-maskin.com
Telefon: +44 1933 234 930
VD: Simon Tandy

Brokk UK Ltd

Unit 2 A Moss End Business Village,
Crooklands Milnthorpe, Cumbria,
LA7 7NU, Storbritannien
Webb: brokk.com/uk
Telefon: +44 15395 66055
Fax: +44 15395 66044
VD: Nathan Sayers

Kinshofer UK Ltd

4 Milton Industrial Court
Stockport, Cheshire,
SK6 2TA, Storbritannien
Webb: kinshofer.com
E-mail: sales@kinshofer.co.uk
Telefon: +44 161 406 7046
Fax: +44 161 406 7014
VD: Ray Rhind

P & J Tapper Holdings Ltd

12 Ryefield Way, Silsden
Keighley BD20 0EF, Storbritannien
Webb: topdental.co.uk
VD: Peter Tapper

Top Dental products Ltd

12 Ryefield Way, Silsden
Keighley BD20 0EF, Storbritannien
Webb: topdental.org
E-mail: sales@topdental.co.uk
Telefon: +44 1535 652 750
Telefax: +44 1535 652 751
VD: Peter Tapper

Tevo Ltd

Maddison house, Thomas Road
HP10 OPE Buckinghamshire, Storbritannien
Webb: tevo.eu.com
E-mail: sales@tevo.eu.com
Telefon: +44 1628 528 034
Fax: +44 1628 523 292
VD: Paul Railston

SVERIGE

Ahlberg Cameras AB

Gösvägen 22
761 41 Norrtälje, Sverige
Webb: ahlbergcameras.com
E-mail: sales@ahlbergcameras.com
Telefon: +46 176 20 55 00
Fax: +46 176 22 37 15
VD: Joakim Ahlberg

Almasoft AB

Kyrkostigen 5
247 62 Veberöd, Sverige
Webb: almasoft.se
E-mail: info@almasoft.se
Telefon: +46 46 23 81 80
VD: Marcus Johansson

Aquajet Systems Holding AB
Brunnsvägen 15
570 15 Holsbybrunn, Sverige

Aquajet Systems AB
Brunnsvägen 15
570 15 Holsbybrunn, Sverige
Webb: aquajet.se
E-mail: aquajet@aquajet.se
Telefon: +46 383 508 01
Fax: +46 383 507 30
VD: Roger Simonsson

Auto-Maskin Sverige AB
Drakegatan 5
412 50 Göteborg, Sverige
Webb: auto-maskin.com
E-mail: office.se@auto-maskin.com
Telefon: +47 64 84 52 00
VD: Magnus Beischer

Brokk AB
PO Box 730, Risbergsgatan 67
SE-931 27 Skellefteå, Sverige
Webb: brokk.com
E-mail: info@brokk.com
Telefon: +46 910-711 800
Fax: +46 910-711 811
VD: Martin Krupicka

Cenika AB
Verkstadsvägen 24
245 34 Staffanstorps, Sverige
Webb: cenika.se
E-mail: post@cenika.se
Telefon: +46 40 631 55 00
VD: Thomas Jensen

DAB Dental AB
Finvids väg 8
194 47 Upplands Väsby, Sverige
Webb: dabdental.se
E-mail: kontakt@dabdental.se
Telefon: +46 8 506 505 00
VD: Jonas Redin

DAB Kirurgi AB
Finvids väg 8
194 47 Upplands Väsby, Sverige
Webb: mdh-ab.se
E-mail: info@mdh-ab.se
Telefon: +46 8 506 505 00
VD: Jonas Redin

Dentium AB
Verkmästaregatan 1
745 85 Enköping, Sverige
Webb: dentium.se
E-mail: info@dentium.se
Telefon: +46 171 230 20
Fax: +46 171 210 00
VD: Peter Johansson

Directa AB
Box 723, Finvids väg 8
194 27 Upplands Väsby, Sverige
Webb: directadental.com
E-mail: info@directadental.com
Telefon: +46 8 506 505 75
Fax: +46 8 590 306 30
VD: Henric Karsk

Eleiko AB
Spikgatan 37
SE-302 44 Halmstad, Sverige
Webb: eleiko.se
E-mail: info@eleiko.se
Telefon: +46 35 16 11 00
Fax: +46 35 16 11 01
VD: Toni Reftman

Ellman Produkter AB
Box 17163, Brännkyrkagatan 98
117 26 Stockholm, Sverige
Webb: ahrendental.com
E-mail: info@ahrendental.com
Telefon: +46 8 646 11 02
Fax: +46 8 88 79 09
VD: Jonas Redin

Endomark Dental AB
Verkmästaregatan 1
745 85 Enköping, Sverige
Webb: endomark.se
E-mail: info@endomark.se
Telefon: +46 171 230 30
Fax: +46 171 210 00
VD: Peter Johansson

Håells AB
Box 148
431 22 Mölndal, Sverige
Telefon: +46 31 7468700
VD: David Mickelson

J.H. Orsing
Box 16077
250 16 Råå, Sverige
Webb: orsing.se
E-mail: orsing@orsing.se
Telefon: +46 42 29 55 00
VD: Henric Karsk

Lifco Dental AB
Verkmästaregatan 1
745 39 Enköping, Sverige
Webb: lifco.se
Telefon: +46 171 478450
Fax: +46 171 478489
VD: Per Waldemarson

Lifco Dental International AB
Verkmästaregatan 1
745 85 Enköping, Sverige
Webb: lifco.se
E-mail: ir@lifco.se
Telefon: +46 735 07 96 79
VD: Per Waldemarson

Lövånger Elektronik Uppsala AB
Fribergavägen 3
740 21 Järlåsa, Sverige
Webb: leab.se
E-mail: sauli.tulkki@leab.se
Telefon: +46 18 39 11 28
Fax: +46 18 39 11 26
VD: Sauli Tulkki

Lövånger Elektronik AB
Kyrkren 2
930 10 Lövånger, Sverige
Webb: leab.se
E-mail: martin.linder@leab.se
Telefon: +46 913 245 00
Fax: +46 913 245 90
VD: Ivan Vincent

Modulsystem HH Van Equipment AB
Box 148
431 22 Mölndal, Sverige
VD: David Mickelson

Modul-System HH AB
Box 148, Kryptogatan 24
431 22 Mölndal, Sverige
Webb: modul-system.com
E-mail: info@modul-system.com
Telefon: +46 31 746 87 00
Fax: +46 31 746 87 25
VD: David Mickelson

Nordenta AB
Verkmästaregatan 1
745 85 Enköping, Sverige
Webb: nordenta.se
E-mail: info@nordenta.se
Telefon: +46 171 230 00
Fax: +46 171 210 00
VD: Peter Johansson

Preventum Partner AB
Kungsgatan 35B
SE-736 32 Kungsör, Sverige
Webb: preventum.nu
E-mail: info@preventum.nu
Telefon: +46 227 120 60
Fax: -46 227 120 28
VD: Marcus Johansson

Proline Syd AB
Stenyxegatan 14
213 76 Malmö, Sverige
Webb: proline-group.com
E-mail: info@proline-group.com
Telefon: + 46 40 671 79 90
Fax: +46 40 21 76 94
VD: Peter Andersson

Proline Väst AB
Datavägen 18
436 32 Askim, Sverige
Webb: proline-group.com
E-mail: info@proline-group.com
Telefon: +46 31 68 62 40
Fax: +46 31 68 45 60
VD: Niklas Persson

Proline Öst AB
Box 114
Djupdalsv 3
191 22 Sollentuna, Sverige
Webb: proline-group.com
E-mail: info@proline-group.com
Telefon: +46 8 594 774 50
Fax: +46 8 594 774 51
VD: Michael Landqvist

ADRESSER

Proline Nord AB
Utjordsvägen 9M
802 91 Gävle, Sverige
Webb: proline-group.com
E-mail: info@proline-group.com
Telefon: +46 26 54 22 00
Fax: +46 26 51 53 39
VD: Per-Olof Nilsson

Proline Group AB
Box 114
Djupdalsvägen 3
SE-191 22 Sollentuna, Sverige
Webb: proline-group.com
E-mail: ekonomi@proline-group.com
Telefon: +46 8 594 774 50
VD: Martin Linder

RF System AB
Furutorpsgatan 6
SE-28834 Vinslöv, Sverige
Webb: rf-system.se
E-mail: info@rf-system.se
Telefon: +46 44 817 07
Fax: +46 44 859 63
VD: Marcus Olofsson

Rapid Granulator AB
Box 9
330 10 Bredaryd, Sverige
Webb: rapidgranulator.com
E-mail: info@rapidgranulator.com
Telefon: +46 370 86 500
Fax: +46 370 80251
VD: Bengt Rimark


Redoma Recycling AB
Käglinge Kvarnväg 5
238 43 Oxie, Sverige
Webb: redoma.com
Telefon: +46 40 31 22 30
VD: Toni Reftman

Sorb Industri AB
Box 730
Risbergsgatan 67
931 36 Skellefteå, Sverige
Webb: sorb.se
E-mail: info@sorb.se
Telefon: +46 910 17400
Fax: +46 910 70 19 00
VD: Fredrik Karlsson

Texor AB
Box 204
Alfavägen 1
921 24 Lycksele, Sverige
Webb: texor.se
E-mail: texor@texor.se
Telefon: +46 950 27540
Fax: +46 950 10521
VD: Josef Alenius

Wintech AB
Knutsvägen
737 33 Fagersta, Sverige
Webb: wintech.se
E-mail: fredrik.forngren@wintech.se
Telefon: +46 223 420 50
Fax: +46 223 420 59
VD: Mikael Hidland

Zetterströms Rostfria AB
Prostgårdsv. 5
660 60 MOLKOM, Sverige
Webb: zetterstroms.se
E-mail: info@zetterstroms.se
Telefon: +46 553 790 800
Fax: +46 553 101 86
VD: Nicklas Berglund

 **TJECKIEN**
Dentamed spol. s.r.o.
Pod Lipami 41
130 00 Praha 3, Tjeckien
Webb: dentamed.cz
E-mail: info@dentamed.cz
Telefon: +420 266 007 111
VD: Pavel Smazik

Kinshofer CZ s.r.o.
(Tjeckien och Slovakien)
Cs.Legii 568
37810 Ceske Velenice, Tjeckien
Webb: kinshofer.com
E-mail: info@kinshofer.com
Telefon: +42 384 795 110
Fax: +42 384 795 120
VD: Thomas Friedrich

 **TYSKLAND**
Bioaurum
Alte Hatzper Str. 10A
45149 Essen/Ruhr, Tyskland
Webb: bioaurum.de
E-mail: info@bioaurum.de
Telefon: +49 201 87 80 97 67
VD: Charles Mamisch

Darda GmbH
Im Tal 1
D-78176 Blumberg, Tyskland
Webb: darda.de
E-mail: info@darda.de
Telefon: +49 7702 4391 0
Fax: +49 7702 4391 12
VD: Gerhard Darda

Demolition and Recycling Tools Rental GmbH
Hauptstrasse 76
83666 Waarkirchen, Tyskland
Webb: kinshofer.com
E-mail: info@kinshofer.com
VD: Ruud de Gjer, Marcel Vening

Dental Tiger GmbH
Robert-Bosch-Str. 15
35440 Linden, Tyskland
Webb: dentaltiger.de
E-mail: info@dentaltiger.de
Telefon: +49 64 03 774 20 60
VD: Christina Kreuz

Dentax24.se
Alte Hatzper Str 10 A
45149 Essen/Ruhr, Tyskland
Webb: dentax24.de
E-mail: info@dentax24.de
Telefon: +49 201 95 98 17 0
Fax: +49 201 95 98 17 11
VD: Jürgen Breukmann

EDP European Dental Partner Holding GmbH
Roggenhorster Strasse 7
23556 Lübeck, Tyskland
Webb: edp-holding.com
E-mail: info@edp-holding.eu
Telefon: +49 451 29 26 91 0
Fax: +49 451 29 26 91 29
VD: Reinhold Kuhn, Rainer Tönies, Per Waldemarson

InteraDent Zahntechnik GmbH
Roggenhorster Str. 7
23556 Lübeck, Tyskland
Webb: interadent.com
E-mail: info@interadent.de
Telefon: +49 4 51 8 79 85 0
Fax: +49 4 51 8 79 85 - 20
VD: Charles Mamisch

Kinshofer GmbH
Hauptstrasse 76
83666 Waarkirchen, Tyskland
Webb: kinshofer.com
E-mail: info@kinshofer.com
Telefon: +49 8021 8899 0
Fax: +49 8021 8899 37
VD: Thomas Friedrich

MDH AG Mamisch Dental Health
Schenkendorfstr. 29
45472 Mülheim an der Ruhr, Tyskland
Webb: mdh-ag.de
E-mail: info@mdh-ag.de
Telefon: +49 208 469 599 0
Fax: +49 208 469 599 113
VD: Charles Mamisch

Modul-System Fahrzeugeinrichtungen GmbH
Erlenwiese 17
35794 Mengerskirchen, Tyskland
Webb: modul-system.de
E-mail: info@modul-system.de
Telefon: +49 6476 9124-0
Fax: +49 6476 9124-10
VD: Maik Beck

Müller und Weygand GmbH
Industriestrasse 25
63654 Büdingen, Tyskland
Webb: mwidental.de
E-mail: kontakt@mwidental.de
Telefon: +49 60 42 88 00 88
Fax: +49 60 42 88 00 80
VD: Reinhold Kuhn, Rainer Tönies

PP Greiftechnik GmbH
Hauptstrasse 76
83666 Waakirchen, Tyskland
Telefon: +49 8021 8899 0
Fax: +49 8021 8899 37
VD: Thomas Friedrich

Praezimed GmbH
Volkdorfer Grenzweg 143
22 359 Hamburg, Tyskland
Webb: praezimed.de
E-mail: info@praezimed.com
Telefon: +49 40 645 088 0
VD: Reinhold Kuhn, Rainer Tönies

Rapid Granulier-system GmbH & CO.kg
Gewerbegebiet Mitte Bruchweg 3
63801 Kleinostheim, Tyskland
Webb: rapidgranulator.com
E-mail: info@rapidgranulator.com
Telefon: +49 6027 4665 01
Fax: +49 6027 466 517
VD: Jürgen Prössler

Rapid Granulier-system KG
Gewerbegebiet Mitte Bruchweg 3
63801 Kleinostheim, Tyskland
VD: Jürgen Prössler

Smilodent GmbH
Alte Hatzper Str 10 A
45149 Essen/Ruhr, Tyskland
Webb: smilodent.de
E-mail: info@smilodent.de
Telefon: +49 201 24 055 0
Telefax: +49 201 24 055 11
VD: Jürgen Breukmann

 **UNGERN**

M+W Dental Mo. Kft.
1037 Budapest
Csillaghegyi út 19-21, Ungern
Webb: mwdental.hu
E-mail: dental@mwdental.hu
Telefon: +36 1 436 9790
Fax: +36 1 436 9799
VD: Janos Szabo

 **USA**

Ahlberg Cameras Inc
419B Raleigh st.
Wilmington, NC 28412, USA
Webb: ahlbergcameras.com
E-mail: us@ahlbergcameras.com
Telefon: +1 910 399 42 40
Fax: +1 910 523 58 76
VD: Joakim Ahlberg

Auto-Maskin Holding Inc
951 FM 646, East Suite A27
TX 77539 Dickinson Texas, USA
VD: Svein Arild Hagnaess

Auto-Maskin LLC
951 FM 646, East Suite A27
TX 77539 Dickinson Texas, USA
Webb: auto-maskin.com
E-mail: sales.us@auto-maskin.com
Telefon: +1 281 724 8630
VD: Svein Arild Hagnaess

BINC Delaware Inc
USA
Webb: brokkinc.com
E-mail: info@brokkinc.com
Telefon: +1-360 794 1277
Fax: +1 425 487 2963
VD: Lars Lindgren

Brokk Bricking Solutions Inc USA
1144 Village Way
Monroe, WA 98272, USA
Webb: brickingsolutions.com
E-mail: info@brokkinc.com
Telefon: +1 360 794 1277
Fax: +1 360 805 2521
VD: Bill Barraugh

Directa Inc
64 Barnabas Road, Unit 3
Newtown, CT 06740, USA
Webb: directadental.com
E-mail: infousa@directadental.com
Telefon: +1 203 491 2273
VD: Henric Karsk

Eldan Inc
6311 Inducon Corporate Drive Unit 14
Sanborn, N.Y. 14132, USA
Webb: www.eldan.us
E-mail: jrc@eldan-recycling.com
Telefon: +1 716 731 4900
Fax: +1 716 731 4909
VD: Toni Reftman

Kinshofer USA Inc
6420 Inducon Drive Suite G Sanborn, NY,
14132, USA
Webb: kinshofer.com
E-mail: sales-usa@kinshofer.com
Telefon: +1 716 731 4333
Fax: +1 800 268 9525
VD: Thomas Friedrich

Parkell Inc
300 Executive Drive
Edgewood, NY 11717, USA
Webb: parkell.com
E-mail: info@parkell.com
Telefon: +1 631 249 1134
VD: Henrik Karsk

Rapid Granulator Inc
200 West Kensinger Drive 16066 Cranberry
Township, USA
Webb: rapidgranulator.com
E-mail: info@rapidgranulator.com
Telefon: +1 814 437 7164
Fax: +1 814 437 7167
VD: Dan Boll

 **ÖSTERRIKE**

M+W Dental Austria GmbH
Albert-Schweitzer-Gasse 8
A-1140 Wien, Österrike
Webb: mwdental.at
E-mail: email@mwdental.at
Telefon: +43 800 500 809
Fax: +43 0800 88 00 80 01
VD: Wolfgang Schuster

Mars Greiftechnik GmbH
Grenzlandstrasse 5
3950 Gmünd, Österrike
Webb: kinshofer.com
E-mail: info@kinshofer.com
Telefon: +43 2852 5443 8
Fax: +43 2852 54438 9
VD: Thomas Friedrich

 **ELANDERS AB**

HUVUDKONTOR

Elanders AB
Designvägen 2
Box 137, 435 23 Mölnlycke
Webb: www.elanders.com
E-mail: info@elanders.com
Telefon: +46 31 750 00 00
VD och koncernchef: Magnus Nilsson

 **BRASILIEN**

Elanders Reprodução de Imagens Ltda
Avenida Ferraz Alvim 832 – Serraria
09980025 – Diadema – SP Brasilien
Webb: www.elanders.com/bra
E-mail: orcamento@elanders.com
Telefon: +55 11 3195 3400
Fax: +55 11 3195 3400
Platschef: Martin Skogmar

Mentor Media

Avenida Ferraz Alvim 832 – Serraria
09980025 – Diadema – SP Brasilien
Webb: www.mentormedia.com
E-mail: sales@mentormedia.com
Telefon: +55 11 3195 3430
VD: Kok Khoon Lim

 **FRANKRIKE**

Elanders France SARL
c/o Business Sweden
6, rue d'Uzès, 75002 Paris
Frankrike
E-mail: yann.canicio@elanders.com
Telefon: +33 614 206 879
Business Development
Manager: Yann Canicio

 **INDIEN**

Mentor Printing and Logistics Pvt. Ltd
*Registered Office and Print Operations
(EOU Unit) – (Export Orientated Unit)*
B50, SIPCOT Industrial Park, Irukkattukottai
– 602 117, Sriperumbudur Taluk, Tamilnadu,
Indien
Webb: www.mentormedia.com
E-mail: sales@mentormedia.com
Telefon: +91 44 7110 3600
Fax: +91 44 7110 3902
*SCM Operations – DTA Unit.
(Domestic Tariff Area)*
B51, SIPCOT Industrial Park, Irukkattukottai
– 602 117, Sriperumbudur Taluk, Tamilnadu,
Indien
Webb: www.mentormedia.com
E-mail: sales@mentormedia.com
Telefon: +91 44 7110 3600
Fax: +91 44 7110 3902

*SCM Operations – SEZ Unit – (Special
Economic Zone)*

Plot No. DV2, SIPCOT HITECH SEZ,
Sriperumbudur, Kancheepuram (Dist.)
Tamilnadu, Indien
Webb: www.mentormedia.com
E-mail: sales@mentormedia.com
VD: Kok Khoon Lim

 **ITALIEN**

Elanders Italy S.r.l.
Via Delle Industrie 8,
31050 Ponzano Veneto (TV), Italien
Telefon: +39 422 44 22 53
Fax: +39 422 44 22 53
VD: Nicola Scabbia

 **JAPAN**

Mentor Media (Japan) Godokaisha
6F Toyo Building,
1210 Nihonbashi, Chuoku,
Tokyo, Japan 1030027
Webb: www.mentormedia.com
E-mail: sales@mentormedia.com
Telefon: +81345779658
VD: Kok Khoon Lim

 **KINA**

Elanders (Beijing) Printing Co. Ltd
No. 30 YuHua Road, Beijing TianZhu
Airport Industrial Zone,
ShunYi District, Beijing 101318 Kina
Webb: www.elanders.com/chi
E-mail: info.china@elanders.com
Telefon: +86 10 80 48 33 00
Fax: +86 10 80 48 31 18
VD: Kevin Rogers

Mentor Media (Chengdu) Co., Ltd
Hightech Comprehensive Bonded Zone
Chengdu Shuangliu Park, Gongxing Town
Chengdu City 610213, Kina
Webb: www.mentormedia.com
E-mail: sales@mentormedia.com
Telefon: +8628 6708 2288
Fax: +8628 6708 2285
VD: Kok Khoon Lim

Mentor Media (Chongqing) Co., Ltd
No.22, Xi Yuan Yi Lu, Shapingba District,
HP PC Factory, Level 3, nit 4, 5, 6
Chongqing City, 401332 Kina
Webb: www.mentormedia.com
E-mail: sales@mentormedia.com
Telefon: +8623 8652 9808
Fax: +8623 8652 9828
VD: Kok Khoon Lim

Mentor Media CBZ (Chongqing) Co., Ltd
22 Workshop, Zone B Xi Yong CBZ,
No. 60 Xi Qu Er Lu, Shapingba District,
Chongqing City, 401331 Kina
Webb: www.mentormedia.com
E-mail: sales@mentormedia.com
Telefon: +8623 6562 0388
Fax: +8623 6566 0985
VD: Kok Khoon Lim

Mentor Media (Kunshan) Co., Ltd
No.48, Factory Building, Central Avenue,
Kunshan Export Processing Zone, Kunshan
City, Jiangsu Province 301, Kina
Webb: www.mentormedia.com
E-mail: sales@mentormedia.com
Telefon: +86512 5772 0005
Fax: +86512 5772 0228
VD: Kok Khoon Lim

Mentor Media Logistics
(Shenzhen) Co., Ltd
明特物流（深圳）有限公司
Unit 306, No. 6 Hongmian Dao Futian
Free Trade Zone Shenzhen, Guangdong
Province 518038 Kina
Webb: www.mentormedia.com
E-mail: sales@mentormedia.com
Telefon: +86755 8248 0428 /
+86755 8359 5154
Fax: +86215834 3005
VD: Kok Khoon Lim

Mentor Media (Xiamen) Co., Ltd
8F, East Side of 37# Building No. 52,
HuLi Dadao, HuLi District, Xiamen,
Fujian, 361006 Kina
Webb: www.mentormedia.com
E-mail: sales@mentormedia.com
Telefon: +86592 570 3399 /
+86592 570 3377
Fax: +86592 570 3377
VD: Kok Khoon Lim

Shanghai Mentor Media Co., Ltd
Floor 2, Building C, No. 2727 Jinke Road
Zhangjiang HighTech Park, Pudong
Shanghai 201203 Kina
Webb: www.mentormedia.com
E-mail: sales@mentormedia.com
Telefon: +8621 5834 1893
Fax: +8621 5834 0155
VD: Kok Khoon Lim

Shanghai Mentor Media Printing Co., Ltd
25 Yun Qiao Road, T22/32, Jinqiao
Export Processing Zone Pudong,
Shanghai 201206 Kina
Webb: www.mentormedia.com
E-mail: sales@mentormedia.com
Telefon: +86215031 3116 /
+86215834 1893
Fax: +86215834 0155
VD: Kok Khoon Lim

**MEXIKO**

Mentor Media Juárez S.A. de C.V.
 Avenida Libre Comercio No. 2164,
 Parque Industrial las Américas Cd. Juárez,
 Chihuahua
 C.P. 32596. Mexiko
 Webb: www.mentormedia.com
 E-mail: sales@mentormedia.com
 Telefon: +656 257 1600
 Fax: +656 257 1601
 VD: Kok Khoon Lim

**NEDERLÄNDERNA**

ITG Global Logistics BV
Amsterdam
 Cessnalaan 32-34
 1119 NL Schiphol-Rijk
 Nederländerna
 Webb: www.lgi.de
 E-mail: info@lgi.de
 Telefon: +31 20 8515-700
 Fax: +31 20 8515-701
 VD: Dr. Andreas Bunz

Rotterdam
 Van Weerden Poelmanweg 10
 3088 EB Rotterdam
 Nederländerna
 Webb: www.lgi.de
 E-mail: info@lgi.de
 Telefon: +31 10 8511-600
 Fax: +31 10 8511-601
 VD: Dr. Andreas Bunz

**POLEN**

Elanders Polska Sp. z o.o.
Płońsk
 Ul. Mazowiecka 2,
 09100 Płońsk, Polen
 Webb: www.elanders.com/pol,
 www.elanders.pl
 E-mail: recepcja.plonsk@elanders.com
 Telefon: +48 23 662 23 16
 Fax: +48 23 662 31 46
 Platschef: Detlef Giebel

Wrocław
 Wroclawska str. 33D,
 55095 Długoleka Polen
 Webb: www.elanders.com/pol,
 www.elanders.pl
 E-mail: recepcja.plonsk@elanders.com
 Telefon: +48 71 346 06 78
 Platschef: Detlef Giebel

LGI Polska Sp. z. o. o.

Wrocław
 ul. Magazynowa 2
 Bielany Wroclawskie
 55-075 Kobierzyce
 Polen
 Webb: www.lgi.de
 E-mail: info@lgi.de
 Telefon: +48 71 38 22 525
 Fax +48 71 72 24 142
 VD: Dr. Andreas Bunz

**RYSSLAND**

OOO ITG International Ostrovnaya
Moskva
 Ulitsa 2
 121552 Moskva
 Ryssland
 Webb: www.lgi.de
 E-mail: info@lgi.de
 Telefon: +7 495 234 69 84
 Fax: +7 495 234 69 84
 VD: Dr. Andreas Bunz

**SINGAPORE**

Mentor Media Ltd Corporate HQ
 No. 1, Bukit Batok Street 22,
 #07-01 Singapore 659592
 Webb: www.mentormedia.com
 E-mail: sales@mentormedia.com
 Telefon: +656631 3333 / +656896 3773
 Fax: +65 6896 3777 / +65 6896 3826
 VD: Kok Khoon Lim

Mentor Media Ltd Fulfillment Plant
 No. 40 Penjuru Lane, Block 1,
 #02-01 & 03-21 Singapore 609216
 Webb: www.mentormedia.com
 E-mail: sales@mentormedia.com
 Telefon: +656631 3333 / +656896 3773
 Fax: +65 6896 3777 / +65 6896 3826
 VD: Kok Khoon Lim

**STORBRITANNIEN**

Elanders Ltd
 Merlin Way, New York Business Park,
 North Tyneside,
 NE27 0QG, England
 Webb: www.elanders.com/uk
 E-mail: addingvalue@elanders.com
 Telefon: +44 1912 80 04 00
 Fax: +44 1912 80 04 01
 VD: Chris Hewitt

**Elanders McNaughtan's Ltd
 (Elanders Packaging)**
 Unit 4, 21 James Street Righead
 Industrial Estate Bellshill
 ML4 3LU Skottland
 Webb: www.elanders.com/uk
 E-mail: info.scotland@elanders.com
 Telefon: +44 1236 733 833
 VD: Chris Hewitt

LGI Logistics Group International UK

Milton Keynes
 6 Deans Road, Old Wolverton,
 Milton Keynes, MK12 5NA
 England
 Webb: www.lgi.de
 E-mail: info@lgi.de
 Tel: +44 19 08311 496
 VD: Dr. Andreas Bunz

**SVERIGE**

Elanders Sverige AB
Mölnlycke
 Designvägen 2, Box 137,
 435 23 Mölnlycke
 Webb: www.elanders.se
 E-mail: info.sweden@elanders.com
 Telefon: +46 31 750 00 00
 Fax: +46 31 750 00 10
 VD: Per Brodin

Vällingby
 Sorterargatan 23, Box 518,
 162 15 Vällingby
 Webb: www.elanders.se
 E-mail: info.sweden@elanders.com
 Telefon: +46 31 750 00 00
 Fax: +46 31 750 00 10
 VD: Per Brodin

LGI Logistics Group International AB

Malmö
 Lommavägen 39
 S 232 35 Arlöv
 Webb: www.lgi.de
 E-mail: info@lgi.de
 Tel: +46 40 430 610
 Fax: +46 40 430 644
 VD: Dr. Andreas Bunz

**TAIWAN**

Mentor Media Taiwan Branch
 Rm. 2, 7F., No.146,
 Wenxing Rd., Guishan Township,
 Taoyuan County, 33377 Taiwan
 Webb: www.mentormedia.com
 E-mail: sales@mentormedia.com
 Telefon: +88633279389#429
 Fax: +88633279380/3279382
 VD: Kok Khoon Lim

**TJECKIEN**

LGI Czechia s. r. o.
Jirny (Prag)
 Poděbradská 601
 CZ 25090 Jirny
 Tjeckien
 Webb: www.lgi.de
 E-mail: info@lgi.de
 Telefon: +420 281 049 010
 Fax: +420 281 049 099
 VD: Dr. Andreas Bunz

Zákupy
 Nadrazní 295
 CZ 47123 Zákupy
 Tjeckien
 Webb: www.lgi.de
 E-mail: info@lgi.de
 Telefon: +420 487 828 012
 Fax: +420 487 828 016
 VD: Dr. Andreas Bunz

ADRESSER

Mentor Media Czech s.r.o.
Škrobárenská 6, 617 00 Brno Tjeckien
Webb: www.mentormedia.com
E-mail: sales@mentormedia.com
Telefon: +420 515 577 401
Fax: +420 515 577 402
VD: Kok Khoon Lim



TYSKLAND

d|o|m Deutsche Online Medien GmbH
Anton-Schmidt-Straße 5,
71332 Waiblingen, Tyskland
Webb: www.deutscheonlinemedien.de
E-mail: info@dom.org
Telefon: +49 71 51 165 17 0
Fax: +49 71 51 165 17 99
VD: Martin Lux

Elanders Germany GmbH
Anton-Schmidt-Straße 15,
71332 Waiblingen, Tyskland
Webb: www.elanders.com/ger
E-mail: info.germany@elanders.com
Telefon: +49 71 51 95 63 0
Fax: +49 71 51 95 63 109
VD: Peter Sommer

fotokasten GmbH
Anton-Schmidt-Straße 5,
71332 Waiblingen, Tyskland
Webb: www.fotokasten.de
Telefon: +49 71 51 165 17 0
Fax: +49 71 51 165 17 99
VD: Martin Lux

LGI Logistics Group International GmbH
Corporate HQ
Hewlett-Packard-Straße 1/1
71083 Herrenberg
Tyskland
Webb: www.lgi.de
E-mail: info@lgi.de
Telefon: +49 7032 2291 0
Fax: +49 7032 2291 625
VD: Dr. Andreas Bunz

AREA STUTT GART-KARLSRUHE
Böblingen
Hewlett-Packard-Straße 2
71034 Böblingen
Telefon: +49 7031 3060 402
Fax: +49 7031 3060 420
Schickardstr. 27
71034 Böblingen
Telefon: +49 7031 3060 205
Fax: +49 7031 3060 420
Hans-Klemm-Str. 27
71034 Böblingen
Telefon: +49 7031 3060 400
Bondorf
Am Römerfeld 4+6
71149 Bondorf
Telefon: +49 7457 955 0
Fax: +49 7457 955 7902

Ehningen
Mercedesstraße 10
71139 Ehningen
Telefon: +49 7034 937 444
Fax: +49 7034 937 443

Esslingen
Fritz-Müller-Strasse 116
73730 Esslingen
Telefon: +49 711 45984 130
Fax: +49 711 45984 140

Großbottwar
Schleifwiesenstraße 25-27
71723 Großbottwar

Herrenberg
Heisenbergstr. 2
71083 Herrenberg
Telefon: +49 7032 2291 0
Fax: +49 7032 2291 111

Heilbronn
c/o AUDI AG Gebäude K10 / Tor 26
Alexander Baumann Straße 43
74078 Heilbronn
Telefon: +49 172 734 93 81

Neckarsulm
NSU Straße Tor 12
74148 Neckarsulm

Reutlingen
Max-Planck-Straße 77-83
72766 Reutlingen
Tel: +49 7121 9456 0
Fax: +49 7121 9456 191

Aspenhausstraße 6
72766 Reutlingen
Telefon: +49 7032 2291 742

Heubergstraße 6
72766 Reutlingen
Telefon: +49 7032 2291 742

Sindelfingen
c/o Daimler AG
Gebäude 38
71063 Sindelfingen
Stuttgart

Stuttgart
c/o Daimler AG Am Nordkai 3
70327 Stuttgart

Stuttgart Airport
c/o ITG GmbH Internationale
Spedition + Logistik
Gottlieb Manz Str. 12
70794 Filderstadt-Bernhausen
Telefon: +49 711 797 309-0
Fax: +49 711 797 309-15

Waghäusel
Hambrücker Landstraße 8
68753 Waghäusel
Telefon: +49 7254 9580 110
Fax: +49 7254 9580 199

Winnenden
Max-Eyth-Straße 14
71364 Winnenden
Telefon: +49 711 4598 4130
Fax: +49 711 4598 4140

AREA HAMBURG-BREMEN
Bremen
c/o ITG GmbH Internationale
Spedition + Logistik Pieperstr. 1-3
28195 Bremen
Telefon: +49 421 175 69-0
Fax: +49 421 169 28 03

Hamburg
c/o ITG GmbH Internationale
Spedition + Logistik
Weg beim Jäger 218-222
22335 Hamburg
Telefon: +49 40 500 62-0
Fax: +49 40 598 033

Hamburg-Altenwerder
Altenwerder Hauptstraße 17-23
21129 Hamburg
Telefon: +49 4033 3966 110
Fax: +49 4033 3966 190

Hamburg-Billbrook
Werner-Siemens-Straße 39
22113 Hamburg
Telefon: +49 40 81973 526
Fax: +49 40 81973 520

AREA FRANKFURT-HEIDELBERG
Mörfelden-Walldorf
c/o ITG GmbH Internationale
Spedition + Logistik
Hessenring 13
64546 Mörfelden-Walldorf
Telefon: +49 6105 968 52-0
Fax: +49 6105 968 52-80

Wiesloch
c/o Heidelberger Druckmaschinen AG
Gutenbergring 19, Halle 2+11
69168 Wiesloch
Telefon: +49 6222 8265 810
Fax: +49 6222 3879 6000

Wetzlar
Dillfeld 2
35576 Wetzlar
Telefon: +49 6441 8707 100
Fax: +49 6441 8707 190

AREA MUNICH-NUREMBERG
Kösching
Einsteinstraße 6
85092 Kösching
Telefon: +49 8456-9167147

Manching
Königsau 2
85077 Manching
Telefon: +49 8459 3334 120
Fax: +49 8459 3334 190

Neufahrn
Logistikpark Römerweg
c/o ITG GmbH Internationale
Spedition + Logistik
Römerstraße 14-16
85375 Neufahrn

Nuremberg

c/o ITG GmbH Internationale
Spedition + Logistik
Andernacher Str. 53
90411 Nürnberg
Telefon: + 49 911 350 187-0
Fax: +49 911 350 187-19

Schwaig (Munich Airport)

c/o ITG GmbH Internationale
Spedition + Logistik Eichenstr. 2
85445 Schwaig (Oberding)
Telefon: + 49 8122 567-0
Fax: + 49 08122 567-1101

AREA BERLIN-DRESDEN

Neustadt in Sachsen

Kirschallee 6
01844 Neustadt in Sachsen
Telefon: +49 3596 586 614
Fax: +49 3596 586 699

Werder

OT Plötzin, Am Magna Park 4
14542 Werder (Havel)
Telefon: +49 33 275749 120
Fax: +49 33 275749 190

AREA DÜSSELDORF

Düsseldorf Airport

c/o ITG GmbH Internationale
Spedition + Logistik Frachtstraße 26
Air Cargo Center, Block B, 5. Stock
40474 Düsseldorf
Telefon: +49 211 47203-0
Fax: +49 211 47203-30

Herten

Friedrich-Bergius-Straße 1-3
45699 Herten
Telefon: +49 2366 5011 120
Fax: +49 2366 5011 190

Hünxe

Werner-Heisenberg-Str. 1
46569 Hünxe
Telefon: +49 281 16400 102
Fax: +49 281 16400 109

Neuss

c/o ITG GmbH Internationale
Spedition + Logistik
Graf-Landsberg-Str. 3-5
41460 Neuss
Telefon: +49 2131 1282-0
Fax: +49 2131 1282-242

myphotobook GmbH

Oranienstraße 183
10999 Berlin, Tyskland
Webb: www.myphotobook.de
Telefon: +49 180 5 846 846
Fax: +49 3052 0 047 441
VD: Martin Lux

Schmid Druck + Medien GmbH

Gewerbepark 5
86687 Kaisheim, Tyskland
Webb: www.druckerei-schmid.de
E-mail: info@druckerei-schmid.de
Telefon: +49 90 99 96 95 0
Fax: +49 90 99 96 95 30
VD: Johann Schmid



UNGERN

Elanders Hungary Kft

Zalalövő
Újmajor u. 2,
8999 Zalalövő, Ungern
Webb: www.elandershungary.com
E-mail: info@elandershungary.com
Telefon: +36 92 57 25 00
Fax: +36 92 57 10 78
VD: Peter Sommer

Jászberény

5100 Jászberény, Fémnyomó u. 1., Ungern
Webb: www.elandershungary.com
E-mail: info@elandershungary.com
Telefon: +36 92 57 25 00
Fax: +36 92 57 10 78
VD: Peter Sommer

LGI Hungária Logisztikai Kft.

Budapest
M1 Üzleti Park B/6 épület
H 2071 Páty
Ungern
Webb: www.lgi.de
E-mail: info@lgi.de Tel: +36 23 312 978
Fax: +36 23 312 983
VD: Dr. Andreas Bunz



USA

ElandersUSA, LLC
4525 Acworth Industrial Drive Acworth,
Georgia 30101, USA
Webb: www.elandersamericas.com
Telefon: +1 770 917 70 00
Fax: +1 770 917 70 20
VD: Thomas Sheehan

ITG International Transports, Inc.

Boston
6 Kimball Lane, Suite 230
Lynnfield, MA 01940
USA
Webb: www.lgi.de
E-mail: info@lgi.de
Tel: +1 617 455 60 20
Fax: +1 617 455 60 15
VD: Dr. Andreas Bunz

Mentor Media Miami

9320 NW 100th Street Medley,
Florida 33178 USA
Webb: www.mentormedia.com
E-mail: sales@mentormedia.com
Telefon: +1 786 235 1588
Fax: +1 786 235 1595
VD: Kok Khoon Lim

Mentor Media (USA)

Supply Chain Management, Inc
3768 Milliken Avenue
Eastvale, CA 91752
Webb: www.mentormedia.com
E-mail: sales@mentormedia.com
Telefon: +1 909 930 0800
Fax: +1 909 930 0807
VD: Kok Khoon Lim

Midland Information Resources Company

5440 Corporate Park Drive
Davenport, IA 52807, USA
Webb: www.elandersamericas.com
Telefon: +1 563 359 3696
Fax: +1 563 823 7651
VD: Thomas Sheehan



ÖSTERRIKE

LGI Austria GmbH

Wien
Frankstahlstraße 1
2361 Laxenburg
Österreich
Webb: www.lgi.de
E-mail: info@lgi.de
Telefon: +43 2236 860 936 333
Fax: +43 2236 860 936 111
VD: Dr. Andreas Bunz

Carl Bennet AB

Box 7171 | 402 33 Göteborg

Besöksadress: Arvid Wallgrens Backe 20 | Telefon: 031-741 64 00 | www.carlbennetab.se